

Groupe **FITECO**

**S.C.E.A. COVEC**

1 Rue de la Maisonnette

28500 SAULNIERES

Comptes annuels du : 01/03/2018 au 28/02/2019

APE : 0111Z

SIRET : 32875168000013

**CBL EXPERTS**

52 RUE DES ARTISANS

28630 MORANCEZ

Tél : 0237256100

Fax : 0237256129

Email : [cbl@fiteco.com](mailto:cbl@fiteco.com)

# Sommaire

## Attestation/Rapport

Attestation/Rapport

3

## Présentation du bilan et compte de résultat

Bilan Agri. - Actif

5

Bilan Agri. - Passif

6

Produits

7

Charges

8

Compte de résultat

9

Bilan Actif détaillé

10

Bilan Passif détaillé

12

Compte de Résultat détaillé

13

Sommaire de l'annexe

16

Règles et méthodes comptables

17

Etat des immobilisations

19

Etat des amortissements

20

Etat des créances

21

Comptes régularisation Actif

22

Composition du capital social

23

Etat des échéances des dettes

24

Comptes régularisation Passif

25

Produits et charges exceptionnels

26

Transferts des charges

27

Soldes interméd. détaillés

28

Tableau financement

29

Synthèse (5 ans)

30

Evolution & répartition charges

31

Assolement et prix de vente

32

Contrôle du rendement

33

Suivi des stocks de début exercice

34

## Etats Fiscaux

Réel Normal Agricole

36

Suivi des DPI

63

Dans le cadre de la mission de présentation des comptes annuels qui a été réalisée pour le compte de :

**S.C.E.A. COVEC**  
**Pour l'exercice du 01/03/2018 au 28/02/2019**

et conformément aux termes de notre lettre de mission en date du 30/06/2011, nous avons effectué les diligences prévues par la norme professionnelle du Conseil Supérieur de l'Ordre des Experts-Comptables applicable à la mission de présentation des comptes qui ne constitue ni un audit ni un examen limité.

Sur la base de nos travaux, nous n'avons pas relevé d'éléments remettant en cause la cohérence et la vraisemblance des comptes annuels pris dans leur ensemble.

Ces comptes annuels sont joints à la présente attestation, ils sont paginés conformément au sommaire figurant en tête du présent document, ils se caractérisent par les données suivantes :

|                          |              |
|--------------------------|--------------|
| - Total du bilan         | 943 252,02 € |
| - Chiffre d'affaires     | 515 559,97 € |
| - Résultat net comptable | -30 216,94 € |

M ERIC QUINEAU,  
Directeur Associé.

Fait à MORANCEZ,  
Le .

M PHILIPPE BOURBON,  
Expert-comptable.

## **Présentation du bilan et compte de résultat**

# BILAN AGRI. - ACTIF

6610468 - S.C.E.A. COVEC

Du 01/03/2018 au 28/02/2019

| ACTIF                                  | Valeurs Brutes      | Valeurs au 28/02/19 |                   | % de l'actif  | Exercice N-1 au 28/02/18 | % de l'actif  |
|--|---------------------|---------------------|-------------------|---------------|--------------------------|---------------|
|  |                     | Amort. - Dépr.      | Valeurs Nettes    |               |                          |               |
| Capital souscrit non appelé            |                     |                     |                   |               |                          |               |
| <b>ACTIF IMMOBILISÉ</b>                |                     |                     |                   |               |                          |               |
| Immobilisations incorporelles          |                     |                     |                   | 0,07          |                          | 0,06          |
| Frais d'établissement                  |                     |                     |                   |               |                          |               |
| Avances et acomptes                    |                     |                     |                   |               |                          |               |
| Autres                                 | 1 688,37            | 1 068,37            | 620,00            |               | 620,00                   |               |
| Immobilisations corporelles (H.B.V)    |                     |                     |                   | 39,36         |                          | 31,07         |
| Terrains                               | 189 144,40          | 134 375,66          | 54 768,74         |               | 47 196,74                |               |
| Constructions                          | 98 875,17           | 66 049,20           | 32 825,97         |               | 14 375,45                |               |
| Installations techniques, matériels    | 988 454,52          | 770 349,68          | 218 104,84        |               | 190 034,51               |               |
| Autres                                 | 146 299,09          | 80 727,81           | 65 571,28         |               | 68 590,94                |               |
| Avances et acomptes                    |                     |                     |                   |               |                          |               |
| Immobilisations corporelles (B.V)      |                     |                     |                   |               |                          |               |
| Animaux                                |                     |                     |                   |               |                          |               |
| Végétaux                               |                     |                     |                   |               |                          |               |
| En cours                               |                     |                     |                   |               |                          |               |
| Avances et acomptes                    |                     |                     |                   |               |                          |               |
| Immobilisations financières            | 24 527,93           |                     | 24 527,93         | 2,60          | 24 743,91                | 2,40          |
| <b>TOTAL DE L'ACTIF IMMOBILISE (I)</b> | <b>1 448 989,48</b> | <b>1 052 570,72</b> | <b>396 418,76</b> | <b>42,03</b>  | <b>345 561,55</b>        | <b>33,53</b>  |
| <b>ACTIF CIRCULANT</b>                 |                     |                     |                   |               |                          |               |
| Biens vivants et en-cours              |                     |                     |                   | 14,12         |                          | 12,33         |
| Animaux                                |                     |                     |                   |               |                          |               |
| Végétaux                               | 133 178,45          |                     | 133 178,45        |               | 127 026,01               |               |
| Autres et en cours                     |                     |                     |                   |               |                          |               |
| Stocks                                 |                     |                     |                   | 13,26         |                          | 18,15         |
| Approvisionnements                     | 36 917,73           |                     | 36 917,73         |               | 28 538,12                |               |
| Produits finis et autres produits      | 88 149,04           |                     | 88 149,04         |               | 158 543,55               |               |
| Avances et acomptes versés             |                     |                     |                   |               |                          |               |
| Créances                               |                     |                     |                   | 28,76         |                          | 33,95         |
| Clients                                | 14 906,01           |                     | 14 906,01         |               | 41 170,67                |               |
| Personnel et organismes sociaux        |                     |                     |                   |               |                          |               |
| Etat - TVA                             | 15 807,80           |                     | 15 807,80         |               | 13 561,25                |               |
| Comptes d'associés                     | 232 213,18          |                     | 232 213,18        |               | 254 944,83               |               |
| Autres créances                        | 8 388,47            |                     | 8 388,47          |               | 40 139,47                |               |
| Valeurs mobilières de placement        |                     |                     |                   |               |                          |               |
| Disponibilités                         | 66,08               |                     | 66,08             | 0,01          | 5 170,65                 | 0,50          |
| Charges constatées d'avance            | 17 206,50           |                     | 17 206,50         | 1,82          | 15 875,56                | 1,54          |
| <b>TOTAL DE L'ACTIF CIRCULANT (II)</b> | <b>546 833,26</b>   |                     | <b>546 833,26</b> | <b>57,97</b>  | <b>684 970,11</b>        | <b>66,47</b>  |
| Charges à répartir (III)               |                     |                     |                   |               |                          |               |
| Ecart de conversion actif (IV)         |                     |                     |                   |               |                          |               |
| <b>TOTAL ACTIF (I+II+III+IV)</b>       | <b>1 995 822,74</b> | <b>1 052 570,72</b> | <b>943 252,02</b> | <b>100,00</b> | <b>1 030 531,66</b>      | <b>100,00</b> |

**BILAN AGRI. - PASSIF**

6610468 - S.C.E.A. COVEC

Du 01/03/2018 au 28/02/2019

| <b>PASSIF</b>                             | Valeurs au<br>28/02/19 | % du<br>passif | Exercice N-1<br>au 28/02/18 | % du<br>passif |
|---|------------------------|----------------|-----------------------------|----------------|
| <b>CAPITAUX PROPRES</b>                   |                        |                |                             |                |
| Capital individuel                        |                        |                |                             |                |
| Capital social                            | 152 449,02             | 16,16          | 152 449,02                  | 14,79          |
| Primes d'émission, de fusion, d'apport    |                        |                |                             |                |
| Ecart de réévaluation                     |                        |                |                             |                |
| Réserves                                  | 100 000,00             | 10,60          | 100 000,00                  | 9,70           |
| Report à nouveau                          | 8 688,03               | 0,92           | 8 688,03                    | 0,84           |
| <b>Résultat de l'exercice</b>             | <b>-30 216,94</b>      | <b>-3,20</b>   | <b>-66 438,50</b>           | <b>-6,45</b>   |
| <b>SITUATION NETTE</b>                    | <b>230 920,11</b>      | <b>24,48</b>   | <b>194 698,55</b>           | <b>18,89</b>   |
| Subventions d'investissement              |                        |                |                             |                |
| Provisions réglementées                   | 250,02                 | 0,03           | 560,81                      | 0,05           |
| <b>TOTAL DES CAPITAUX PROPRES (I)</b>     | <b>231 170,13</b>      | <b>24,51</b>   | <b>195 259,36</b>           | <b>18,95</b>   |
| <b>PROVISIONS</b>                         |                        |                |                             |                |
| Provisions pour risques                   |                        |                |                             |                |
| Provisions pour charges                   |                        |                |                             |                |
| <b>TOTAL DES PROVISIONS (II)</b>          |                        |                |                             |                |
| <b>DETTES</b>                             |                        |                |                             |                |
| Dettes financières                        |                        | 45,57          |                             | 59,60          |
| Emprunts et dettes assimilées             | 299 150,58             |                | 315 432,15                  |                |
| Comptes d'associés                        | 35 697,69              |                | 36 195,98                   |                |
| Concours bancaires courants et découverts | 95 031,72              |                | 262 601,73                  |                |
| Avances et acomptes reçus sur commandes   |                        |                |                             |                |
| Autres dettes                             |                        | 29,92          |                             | 21,45          |
| Fournisseurs et comptes rattachés         | 111 857,55             |                | 66 631,87                   |                |
| Autres dettes fiscales et sociales        | 76 723,76              |                | 81 236,68                   |                |
| Etat - TVA                                | 16 052,73              |                | 6 032,70                    |                |
| Associés Opérations faites en commun      |                        |                |                             |                |
| Autres dettes                             | 77 567,86              |                | 67 141,19                   |                |
| Produits constatés d'avance               |                        |                |                             |                |
| <b>TOTAL DES DETTES (III)</b>             | <b>712 081,89</b>      | <b>75,49</b>   | <b>835 272,30</b>           | <b>81,05</b>   |
| Ecart de conversion passif (IV)           |                        |                |                             |                |
| <b>TOTAL PASSIF (I+II+III+IV)</b>         | <b>943 252,02</b>      | <b>100,00</b>  | <b>1 030 531,66</b>         | <b>100,00</b>  |

| PRODUITS  | du 01/03/2018<br>au 28/02/2019 | Ventes         | Variations<br>de stocks | Produits       | Produits N-1   | Variation<br>N/N-1<br>en % |
|---|--------------------------------|----------------|-------------------------|----------------|----------------|----------------------------|
| Produits végétaux .....   |                                | 514 680        | -70 395                 | 444 285        | 507 308        | -12                        |
| Produits animaux .....  |                                |                |                         |                |                |                            |
| Produits transformés .....  |                                |                |                         |                |                |                            |
| Ventes d'animaux .....  |                                |                |                         |                |                |                            |
| Travaux à façon .....   |                                | 400            |                         | 400            |                |                            |
| Ventes de marchandises .....  |                                |                |                         |                |                |                            |
| Autres produits .....   |                                | 480            |                         | 480            | 4 340          | -89                        |
| <b>PRODUCTION VENDUE ET STOCKÉE</b>   |                                | <b>515 560</b> | <b>-70 395</b>          | <b>445 165</b> | <b>511 648</b> | <b>-13</b>                 |
| Achats d'animaux .....  |                                |                |                         |                |                |                            |
| Production en cours .....   |                                |                |                         | 527            | -6 606         |                            |
| Production immobilisée .....  |                                |                |                         |                |                |                            |
| Production autoconsommée .....  |                                |                |                         | 3 104          | 2 626          | 18                         |
|   |                                |                |                         | ➔              |                |                            |
| Indemnités d'exploitation .....   |                                |                |                         |                | 1 805          | -100                       |
| Subventions d'exploitation .....  |                                |                |                         | 85 224         | 90 431         | -6                         |
| <b>INDEMNITES ET SUBVENTIONS</b>  |                                |                |                         | <b>85 224</b>  | <b>92 236</b>  | <b>-8</b>                  |
|   |                                |                |                         | ➔              |                |                            |
| Reprises sur dépréciations, provisions et amortissements d'exploitation ..... |                                |                |                         |                |                |                            |
| Transferts de charges d'exploitation .....                                    |                                |                |                         | 6 910          | 15 223         | -55                        |
| Autres produits d'exploitation .....  |                                |                |                         |                | 21             | -100                       |
| <b>AUTRES PRODUITS</b>  |                                |                |                         | <b>6 910</b>   | <b>15 244</b>  | <b>-55</b>                 |
|   |                                |                |                         | ➔              |                |                            |
| <b>PRODUITS FINANCIERS</b>  |                                |                |                         | <b>903</b>     | <b>1 124</b>   | <b>-20</b>                 |
| <b>TOTAL PRODUITS COURANTS</b>  |                                |                |                         | <b>541 834</b> | <b>616 273</b> | <b>-12</b>                 |
|   |                                |                |                         | ➔              |                |                            |
| Ventes d'éléments d'actif .....   |                                |                |                         | 63 339         | 15 648         |                            |
| Amortissements des subventions d'investissements .....                        |                                |                |                         |                |                |                            |
| Autres produits exceptionnels .....   |                                |                |                         | 561            | 628            | -11                        |
| <b>PRODUITS EXCEPTIONNELS</b>   |                                |                |                         | <b>63 900</b>  | <b>16 276</b>  |                            |

| CHARGES   | du 01/03/2018<br>au 28/02/2019 | Achats  | Variations |                    | Charges  | Charges N-1 | Variation<br>N/N-1<br>en % |
|---|--------------------------------|---------|------------|--------------------|----------|-------------|----------------------------|
|   |                                |         | Stocks     | Stocks en<br>terre |          |             |                            |
| Achats de marchandises .....                                      |                                |         |            |                    |          |             |                            |
| Engrais et amendements .....                                      |                                | 61 996  | -5 160     |                    | 56 837   | 59 695      | -5                         |
| Semences et plants .....  |                                | 16 634  |            | 2 455              | 19 090   | 14 680      | 30                         |
| Produits de défense des végétaux .....                            |                                | 84 405  | -3 360     | -8 596             | 72 449   | 67 380      | 8                          |
| Aliments du bétail .....  |                                | 691     |            |                    | 691      | 697         | -1                         |
| Produits de défense et de reproduction animale .....              |                                | 120     |            |                    | 120      |             |                            |
| Emballages .....  |                                |         |            |                    |          |             |                            |
| Combustibles, carburants et lubrifiants .....                     |                                | 38 599  | 140        |                    | 38 739   | 27 383      | 41                         |
| Autres matières premières et fournitures .....                    |                                |         |            | 516                | 516      | 630         | -18                        |
| <b>TOTAL APPROVISIONNEMENTS</b>                                   |                                | 202 445 | -8 380     | -5 625             | 188 441  | 170 465     | 11                         |
| Achats de travaux et services .....                               |                                |         |            |                    | 27 196   | 26 669      | 2                          |
| Eau, gaz, et électricité .....                                    |                                |         |            |                    | 13 073   | 14 174      | -8                         |
| Autres fourn. d'entretien et de petits équipements .....          |                                |         |            |                    | 644      | 586         | 10                         |
| Crédit bail .....   |                                |         |            |                    | 25 533   | 25 754      | -1                         |
| Locations et charges locatives .....                              |                                |         |            |                    | 49 132   | 47 245      | 4                          |
| Entretien et réparations .....                                    |                                |         |            |                    | 13 097   | 48 697      | -73                        |
| Primes d'assurances .....   |                                |         |            |                    | 19 596   | 20 160      | -3                         |
| Rémunérations d'intermédiaires et honoraires .....                |                                |         |            |                    | 9 873    | 5 924       | 67                         |
| Transports .....  |                                |         |            |                    |          |             |                            |
| Déplacements, réceptions .....                                    |                                |         |            |                    | 4 415    | 4 005       | 10                         |
| Frais postaux, télécommunications .....                           |                                |         |            |                    | 2 244    | 1 877       | 20                         |
| Autres charges externes .....                                     |                                |         |            |                    | 36 439   | 39 729      | -8                         |
| <b>AUTRES ACHATS ET SERVICES EXTERNES</b>                         |                                |         |            |                    | 201 240  | 234 820     | -14                        |
| <b>VALEUR AJOUTÉE</b>   | 59 116                         |         |            |                    |          |             |                            |
|   |                                |         |            |                    | N        | N-1         | Référence groupe           |
|   |                                |         |            |                    | 59 116   | 102 383     |                            |
|   |                                |         |            |                    | 10,91 %  | 16,61 %     |                            |
| <b>IMPÔTS ET TAXES</b>  |                                |         |            |                    | 6 432    | 6 011       | 7                          |
| Rémunération du personnel .....                                   |                                |         |            |                    |          |             |                            |
| Rémunération des associés .....                                   |                                |         |            |                    | 120 000  | 140 000     | -14                        |
| Charges sociales du personnel .....                               |                                |         |            |                    |          |             |                            |
| Cotisations sociales de l'exploitant .....                        |                                |         |            |                    | 36 639   | 33 344      | 10                         |
| <b>CHARGES DE PERSONNEL</b>                                       |                                |         |            |                    | 156 639  | 173 344     | -10                        |
| <b>EXCÉDENT BRUT D'EXPLOITATION</b>                               | -18 732                        |         |            |                    |          |             |                            |
|   |                                |         |            |                    | N        | N-1         | Référence groupe           |
|   |                                |         |            |                    | -18 732  | 15 264      |                            |
|   |                                |         |            |                    | -3,46 %  | 2,48 %      |                            |
| DOTATIONS AUX AMORTISSEMENTS ET DEPRECIATIONS DE L'EXERCICE ..... |                                |         |            |                    | 70 679   | 73 953      | -4                         |
| AUTRES CHARGES DE GESTION COURANTE .....                          |                                |         |            |                    | 1        | 86          | -99                        |
| <b>RÉSULTAT D'EXPLOITATION</b>                                    | -82 501                        |         |            |                    |          |             |                            |
|   |                                |         |            |                    | N        | N-1         |                            |
|   |                                |         |            |                    | -82 501  | -43 531     |                            |
| CHARGES FINANCIÈRES   |                                |         |            |                    | 9 404    | 18 993      | -50                        |
| <b>TOTAL CHARGES COURANTES</b>                                    |                                |         |            |                    | 632 836  | 677 672     | -7                         |
| <b>RÉSULTAT COURANT</b>   | -91 002                        |         |            |                    |          |             |                            |
|   |                                |         |            |                    | N        | N-1         | Référence groupe           |
|   |                                |         |            |                    | -91 002  | -61 399     |                            |
|   |                                |         |            |                    | -16,80 % | -9,96 %     |                            |
| Valeurs comptables des éléments d'actif cédés .....               |                                |         |            |                    | 2 864    | 20 821      | -86                        |
| Autres charges exceptionnelles .....                              |                                |         |            |                    | 250      | 494         | -49                        |
| <b>CHARGES EXCEPTIONNELLES</b>                                    |                                |         |            |                    | 3 114    | 21 316      | -85                        |
| <b>RÉSULTAT DE L'EXERCICE</b>                                     | -30 217                        |         |            |                    |          |             |                            |
|   |                                |         |            |                    | N        | N-1         |                            |
|   |                                |         |            |                    | -30 217  | -66 439     |                            |



# COMPTE DE RÉSULTAT

6610468 - S.C.E.A. COVEC

Du 01/03/2018 au 28/02/2019

|  | Du 01/03/18<br>Au 28/02/19 | Du 01/03/17<br>Au 28/02/18 | Variation      |            |
|--|----------------------------|----------------------------|----------------|------------|
|  |                            |                            | en valeur      | en %       |
| Ventes de marchandises                             |                            |                            |                |            |
| Ventes   | 515 560                    | 444 639                    | 70 921         | 14         |
| Variations d'inventaire                            | -64 242                    | 56 615                     | -120 857       | -213       |
| Production immobilisée                             |                            |                            |                |            |
| Production autoconsommée                           | 3 104                      | 2 626                      | 478            | 18         |
| Indemnités et subventions d'exploitation           | 85 224                     | 92 236                     | -7 012         | -8         |
| Reprises sur dépréciations, provisions, amortis.   |                            |                            |                |            |
| Transferts de charges d'exploitation               | 6 910                      | 15 223                     | -8 313         | -55        |
| Autres produits d'exploitation                     |                            | 21                         | -21            | -100       |
| <b>PRODUITS D'EXPLOITATION</b>                     | <b>546 556</b>             | <b>611 361</b>             | <b>-64 805</b> | <b>-11</b> |
| Achats de marchandises                             |                            |                            |                |            |
| Achats d'approvisionnements                        | 190 899                    | 163 732                    | 27 167         | 17         |
| Achats d'animaux                                   |                            |                            |                |            |
| Autres achats                                      | 44 079                     | 44 375                     | -295           | -1         |
| Services extérieurs                                | 160 327                    | 193 391                    | -33 064        | -17        |
| Impôts, taxes et versements assimilés              | 6 432                      | 6 011                      | 421            | 7          |
| Charges de personnel                               | 156 639                    | 173 344                    | -16 705        | -10        |
| Autres charges de gestion courante                 | 1                          | 86                         | -85            | -99        |
| Dotations aux amortissements et dépréciations      | 70 679                     | 73 953                     | -3 274         | -4         |
| <b>CHARGES D'EXPLOITATION</b>                      | <b>629 057</b>             | <b>654 891</b>             | <b>-25 835</b> | <b>-4</b>  |
| <b>RÉSULTAT D'EXPLOITATION</b>                     | <b>-82 501</b>             | <b>-43 531</b>             | <b>-38 970</b> | <b>-90</b> |
| Intérêts et produits assimilés                     | 903                        | 1 124                      | -221           | -20        |
| Autres produits financiers                         |                            |                            |                |            |
| <b>PRODUITS FINANCIERS</b>                         | <b>903</b>                 | <b>1 124</b>               | <b>-221</b>    | <b>-20</b> |
| Intérêts et charges assimilés                      | 9 404                      | 18 993                     | -9 588         | -50        |
| Dotations aux amortissements, dépréciations, prov. |                            |                            |                |            |
| Autres charges financières                         |                            |                            |                |            |
| <b>CHARGES FINANCIÈRES</b>                         | <b>9 404</b>               | <b>18 993</b>              | <b>-9 588</b>  | <b>-50</b> |
| <b>RÉSULTAT FINANCIER</b>                          | <b>-8 501</b>              | <b>-17 868</b>             | <b>9 367</b>   | <b>52</b>  |
| <b>RÉSULTAT COURANT</b>                            | <b>-91 002</b>             | <b>-61 399</b>             | <b>-29 603</b> | <b>-48</b> |
| Produits exceptionnels sur opérations de gestion   |                            |                            |                |            |
| Produits de cession d'éléments d'actif             | 63 339                     | 15 648                     | 47 691         | 305        |
| Autres produits exceptionnels                      | 561                        | 628                        | -67            | -11        |
| <b>PRODUITS EXCEPTIONNELS</b>                      | <b>63 900</b>              | <b>16 276</b>              | <b>47 624</b>  | <b>293</b> |
| Charges exceptionnelles sur opérations de gestion  |                            |                            |                |            |
| Valeurs comptables des éléments d'actif cédés      | 2 864                      | 20 821                     | -17 957        | -86        |
| Dotations aux amortissements, dépréciations, prov. | 250                        | 494                        | -244           |            |
| Autres charges exceptionnelles                     |                            |                            |                |            |
| <b>CHARGES EXCEPTIONNELLES</b>                     | <b>3 114</b>               | <b>21 316</b>              | <b>-18 201</b> | <b>-85</b> |
| <b>RESULTAT EXCEPTIONNEL</b>                       | <b>60 785</b>              | <b>-5 039</b>              | <b>65 825</b>  |            |
| Participation des salariés aux résultats           |                            |                            |                |            |
| Impôts sur les sociétés                            |                            |                            |                |            |
| <b>TOTAL DES PRODUITS</b>                          | <b>611 359</b>             | <b>628 761</b>             | <b>-17 403</b> | <b>-3</b>  |
| <b>TOTAL DES CHARGES</b>                           | <b>641 575</b>             | <b>695 200</b>             | <b>-53 624</b> | <b>-8</b>  |
| <b>BENEFICE OU PERTE</b>                           | <b>-30 217</b>             | <b>-66 439</b>             | <b>36 222</b>  | <b>55</b>  |

# BILAN ACTIF DÉTAILLÉ

6610468 - S.C.E.A. COVEC

Du 01/03/2018 au 28/02/2019

| ACTIF                                       | Valeurs nettes<br>au 28/02/19 | Valeurs nettes<br>au 28/02/18 | Variation        |              |
|---|-------------------------------|-------------------------------|------------------|--------------|
|   |                               |                               | en valeur        | en %         |
| <b>ACTIF IMMOBILISÉ</b>                     |                               |                               |                  |              |
| Immobilisations incorporelles               |                               |                               |                  |              |
| Autres                                      | 620,00                        | 620,00                        |                  |              |
| 20500000 BREVETS, LICENCES, MARQUES         | 620,00                        | 620,00                        |                  |              |
| 20510000 LOGICIEL                           | 1 068,37                      | 1 068,37                      |                  |              |
| 28051000 AMORTISS CONCESSIONS               | -1 068,37                     | -1 068,37                     |                  |              |
| Immobilisations corporelles (H. B. V.)      |                               |                               |                  |              |
| Terrains                                    | 54 768,74                     | 47 196,74                     | 7 572,00         | 16,04        |
| 21111000 TERRAINS NUS EXPLOITES             | 54 768,74                     | 47 196,74                     | 7 572,00         | 16,04        |
| 21210000 TRAVAUX DE DRAINAGE                | 134 375,66                    | 134 375,66                    |                  |              |
| 28121000 AMORT. TRAVAUX DRAINAGE            | -134 375,66                   | -134 375,66                   |                  |              |
| Constructions                               | 32 825,97                     | 14 375,45                     | 18 450,52        | 128,35       |
| 21410000 BATIMENTS / SOL D'AUTRUI           | 98 875,17                     | 75 913,92                     | 22 961,25        | 30,25        |
| 28141000 AMORT. BATIMENTS / SOL A.          | -66 049,20                    | -61 538,47                    | -4 510,73        | -7,33        |
| Installations techniques, matériels         | 218 104,84                    | 190 034,51                    | 28 070,33        | 14,77        |
| 21511000 INSTALLATION STOCK SECHA           | 66 700,76                     | 66 700,76                     |                  |              |
| 21512000 INSTALLATION D'IRRIGATION          | 3 666,40                      | 3 666,40                      |                  |              |
| 21514000 INSTALLATION IRRIGATION            | 123 050,49                    | 123 050,49                    |                  |              |
| 21516000 INSTALLATION ENGRAIS               | 16 693,89                     | 16 693,89                     |                  |              |
| 21517000 INSTALLATION CARBURANT             | 3 658,78                      | 3 658,78                      |                  |              |
| 21519000 AUTRES INSTALLATIONS               | 10 510,43                     | 10 510,43                     |                  |              |
| 21530000 TRACTION                           | 290 833,17                    | 326 433,17                    | -35 600,00       | -10,91       |
| 21540000 MATERIEL D'EXPLOITATION            | 450 411,59                    | 490 970,85                    | -40 559,26       | -8,26        |
| 21550000 OUTILLAGE                          | 22 929,01                     | 22 929,01                     |                  |              |
| 28151100 AMORT INST STOCK SECHAGE           | -66 700,76                    | -66 700,76                    |                  |              |
| 28151200 AMORT. INSTAL. D'IRRIGATION        | -3 666,40                     | -3 666,40                     |                  |              |
| 28151400 AMORT INST IRRIGATION              | -123 050,49                   | -122 942,90                   | -107,59          | -0,09        |
| 28151600 AMORT INST STOCK ENGRAIS           | -13 914,55                    | -12 323,83                    | -1 590,72        | -12,91       |
| 28151700 AMORT INST STOCK CARBURA           | -3 658,78                     | -3 658,78                     |                  |              |
| 28151900 AMORT AUTRES INSTALLATIO           | -8 699,32                     | -8 199,32                     | -500,00          | -6,10        |
| 28153000 AMORT TRACTION                     | -258 208,43                   | -267 518,49                   | 9 310,06         | 3,48         |
| 28154000 AMORT. MATERIEL D'EXPLOITATION     | -271 956,77                   | -370 638,80                   | 98 682,03        | 26,62        |
| 28155000 AMORT. OUTILLAGE                   | -20 494,18                    | -18 929,99                    | -1 564,19        | -8,26        |
| Autres                                      | 65 571,28                     | 68 590,94                     | -3 019,66        | -4,40        |
| 21700000 AMELIORATIONS DU FONDS             | 55 513,55                     | 55 513,55                     |                  |              |
| 21810000 INSTALLATIONS GENERALES            | 16 460,23                     | 16 460,23                     |                  |              |
| 21820000 MATERIEL DE TRANSPORT              | 65 233,22                     | 88 233,22                     | -23 000,00       | -26,07       |
| 21830000 MATERIEL DE BUREAU ET INFORMAT     | 9 092,09                      | 9 092,09                      |                  |              |
| 28181000 AMORT. INSTALLATIONS GENERALES     | -10 181,81                    | -9 402,15                     | -779,66          | -8,29        |
| 28182000 AMORT. MATERIEL DE TRANSPORT       | -61 453,91                    | -82 213,91                    | 20 760,00        | 25,25        |
| 28183000 AMORT. MATERIEL DE BUREAU          | -9 092,09                     | -9 092,09                     |                  |              |
| Immobilisations corporelles (Biens vivants) |                               |                               |                  |              |
| Immobilisations financières                 | 24 527,93                     | 24 743,91                     | -215,98          | -0,87        |
| 26210100 PARTS CARD                         | 9 061,05                      | 9 061,05                      |                  |              |
| 26212700 PARTS SUCRERIE ARTENAY             | 9 633,25                      | 9 846,00                      | -212,75          | -2,16        |
| 27100000 PARTS SOCIALES                     | 5 762,28                      | 5 765,51                      | -3,23            | -0,06        |
| 27500000 DEPÔTS ET CAUTIONNEMENT VERSES     | 71,35                         | 71,35                         |                  |              |
| <b>TOTAL ACTIF IMMOBILISÉ</b>               | <b>396 418,76</b>             | <b>345 561,55</b>             | <b>50 857,21</b> | <b>14,72</b> |
| <b>ACTIF CIRCULANT</b>                      |                               |                               |                  |              |
| Biens vivants et en cours                   |                               |                               |                  |              |
| Végétaux                                    | 133 178,45                    | 127 026,01                    | 6 152,44         | 4,84         |
| 34120000 SEMENCES & PLANTS (C.COURT)        | 11 440,41                     | 13 895,60                     | -2 455,19        | -17,67       |
| 34130000 PROD. DEF. VEG. (C.COURT)          | 44 736,48                     | 36 140,46                     | 8 596,02         | 23,79        |
| 34140000 FACONS CULTURALES (C.COURT)        | 56 864,06                     | 57 379,92                     | -515,86          | -0,90        |
| 34150000 MAIN D'OEUVRE (C.COURT)            | 13 546,47                     | 12 701,28                     | 845,19           | 6,65         |
| 34160000 TRAVAUX TIERS (C.COURT)            | 6 591,03                      | 6 908,75                      | -317,72          | -4,60        |
| Stocks                                      |                               |                               |                  |              |

# BILAN ACTIF DÉTAILLÉ

6610468 - S.C.E.A. COVEC

Du 01/03/2018 au 28/02/2019

| ACTIF                            | Valeurs nettes<br>au 28/02/19 | Valeurs nettes<br>au 28/02/18 | Variation          |               |
|----------------------------------|-------------------------------|-------------------------------|--------------------|---------------|
|                                  |                               |                               | en valeur          | en %          |
| Approvisionnements               | 36 917,73                     | 28 538,12                     | 8 379,61           | 29,36         |
| 30110000 ENGRAIS & AMENDEMENT    | 33 137,62                     | 27 978,12                     | 5 159,50           | 18,44         |
| 30130000 PROD.DEFENSES VEGET.    | 3 360,11                      |                               | 3 360,11           |               |
| 30210000 CARBURANT & LUBRIFIANT  | 420,00                        | 560,00                        | -140,00            | -25,00        |
| Produits finis - autres produits | 88 149,04                     | 158 543,55                    | -70 394,51         | -44,40        |
| 37410000 PR.FINIS CEREALES       | 88 149,04                     | 158 543,55                    | -70 394,51         | -44,40        |
| Créances                         |                               |                               |                    |               |
| Clients                          | 14 906,01                     | 41 170,67                     | -26 264,66         | -63,79        |
| Etat - TVA                       | 15 807,80                     | 13 561,25                     | 2 246,55           | 16,57         |
| Groupes et associés              | 232 213,18                    | 254 944,83                    | -22 731,65         | -8,92         |
| Autres créances                  | 8 388,47                      | 40 139,47                     | -31 751,00         |               |
| Disponibilités                   | 66,08                         | 5 170,65                      | -5 104,57          | -98,72        |
| 51230000 BANQUE POPULAIRE        | 66,08                         | 5 170,65                      | -5 104,57          | -98,72        |
| Charges constatées d'avance      | 17 206,50                     | 15 875,56                     | 1 330,94           | 8,38          |
| 48600000 CH.CONSTATEES D'AV.     | 17 206,50                     | 15 875,56                     | 1 330,94           | 8,38          |
| <b>TOTAL ACTIF CIRCULANT</b>     | <b>546 833,26</b>             | <b>684 970,11</b>             | <b>-138 136,85</b> | <b>-20,17</b> |
| <b>TOTAL GÉNÉRAL ACTIF</b>       | <b>943 252,02</b>             | <b>1 030 531,66</b>           | <b>-87 279,64</b>  | <b>-8,47</b>  |

# BILAN PASSIF DÉTAILLÉ

6610468 - S.C.E.A. COVEC

Du 01/03/2018 au 28/02/2019

| PASSIF                                    | Valeurs au<br>28/02/19 | Valeurs au<br>28/02/18 | Variation          |               |
|---|------------------------|------------------------|--------------------|---------------|
|   |                        |                        | en valeur          | en %          |
| <b>CAPITAUX PROPRES</b>                   |                        |                        |                    |               |
| Capital social                            | 152 449,02             | 152 449,02             |                    |               |
| 10150100 CAPITAL VERSE VECTEN A           | 104 427,28             | 104 427,28             |                    |               |
| 10150200 CAPITAL VERSE COMMENGE BL        | 1 143,37               | 1 143,37               |                    |               |
| 10150300 CAPITAL VERSE COMMENGE C         | 79,22                  | 79,22                  |                    |               |
| 10150400 CAPITAL VERSE VECTEN VE          | 46 799,15              | 46 799,15              |                    |               |
| Réserves                                  | 100 000,00             | 100 000,00             |                    |               |
| 10680000 AUTRES RESERVES                  | 100 000,00             | 100 000,00             |                    |               |
| Report à nouveau                          | 8 688,03               | 8 688,03               |                    |               |
| 11000000 REPORT A NOUV.CREDIT             | 8 688,03               | 8 688,03               |                    |               |
| <b>Résultat de l'exercice</b>             | <b>-30 216,94</b>      | <b>-66 438,50</b>      | <b>36 221,56</b>   | <b>54,52</b>  |
| <b>SITUATION NETTE</b>                    | <b>230 920,11</b>      | <b>194 698,55</b>      | <b>36 221,56</b>   | <b>18,60</b>  |
| Provisions réglementées                   | 250,02                 | 560,81                 | -310,79            | -55,42        |
| 14500000 AMORTISSEMENTS DEROGATOIRES      | 250,02                 | 560,81                 | -310,79            | -55,42        |
| <b>TOTAL CAPITAUX PROPRES</b>             | <b>231 170,13</b>      | <b>195 259,36</b>      | <b>35 910,77</b>   | <b>18,39</b>  |
| <b>DETTES</b>                             |                        |                        |                    |               |
| Dettes financières                        |                        |                        |                    |               |
| Emprunts et dettes assimilées             | 299 150,58             | 315 432,15             | -16 281,57         | -5,16         |
| 16420100 EMPRUNTS CREDIT AGRICOLE         | 295 216,77             | 286 930,94             | 8 285,83           | 2,89          |
| 16420200 EMPRUNTS CREDIT MUTUEL           |                        | 4 243,89               | -4 243,89          | -100,00       |
| 16420600 BANQUE POPULAIRE                 |                        | 17 901,08              | -17 901,08         | -100,00       |
| 16880000 INTERÊT COURUS                   | 3 933,81               | 6 356,24               | -2 422,43          | -38,11        |
| Comptes d'associés                        | 35 697,69              | 36 195,98              | -498,29            | -1,38         |
| 45510200 C/C COMMENGE BLANDINE            | 35 697,69              | 36 195,98              | -498,29            | -1,38         |
| Concours bancaires courants et découverts | 95 031,72              | 262 601,73             | -167 570,01        | -63,81        |
| 51211000 CREDIT AGRICOLE                  | 46 406,60              | 87 746,08              | -41 339,48         | -47,11        |
| 51221000 CREDIT MUTUEL                    | 48 625,12              | 93 832,65              | -45 207,53         | -48,18        |
| 51860000 INTERÊT COURUS A PAYER           |                        | 1 023,00               | -1 023,00          | -100,00       |
| 51920000 COURT TERME                      |                        | 80 000,00              | -80 000,00         | -100,00       |
| Autres dettes                             |                        |                        |                    |               |
| Fournisseurs et comptes rattachés         | 111 857,55             | 66 631,87              | 45 225,68          | 67,87         |
| Autres dettes fiscales et sociales        | 76 723,76              | 81 236,68              | -4 512,92          | -5,56         |
| Etat - TVA                                | 16 052,73              | 6 032,70               | 10 020,03          | 166,10        |
| Autres dettes                             | 77 567,86              | 67 141,19              | 10 426,67          | 15,53         |
| <b>TOTAL DES DETTES</b>                   | <b>712 081,89</b>      | <b>835 272,30</b>      | <b>-123 190,41</b> | <b>-14,75</b> |
| <b>TOTAL GÉNÉRAL PASSIF</b>               | <b>943 252,02</b>      | <b>1 030 531,66</b>    | <b>-87 279,64</b>  | <b>-8,47</b>  |

# COMPTE DE RÉSULTAT DÉTAILLÉ

6610468 - S.C.E.A. COVEC

Du 01/03/2018 au 28/02/2019

|   | Du 01/03/18       | Du 01/03/17       | Variation          |                |
|---|-------------------|-------------------|--------------------|----------------|
|   | Au 28/02/19       | Au 28/02/18       | en valeur          | en %           |
| <b>Ventes</b>                                   | <b>515 559,97</b> | <b>444 639,35</b> | <b>70 920,62</b>   | <b>15,95</b>   |
| 70101100 BLE AMELIORANT                         | 25 576,14         |                   | 25 576,14          |                |
| 70110100 BLE TENDRE N                           | 166 291,56        | 140 410,15        | 25 881,41          | 18,43          |
| 70110105 BLE TENDRE N-1                         | 76 367,10         | 12 117,09         | 64 250,01          | 530,24         |
| 70110500 ESCOURGEON N                           | 59 929,50         | 28 079,94         | 31 849,56          | 113,42         |
| 70110505 ESCOURGEON N-1                         | 696,60            | 139,79            | 556,81             | 398,32         |
| 70110600 COLZA N                                | 84 747,57         | 80 558,44         | 4 189,13           | 5,20           |
| 70110605 COLZA N-1                              | 82 917,85         | 143 247,53        | -60 329,68         | -42,12         |
| 70110800 BETT. A SUCRE N                        | 17 658,05         | 31 076,03         | -13 417,98         | -43,18         |
| 70110805 BETT. A SUCRE N-1                      | 495,60            | 4 670,78          | -4 175,18          | -89,39         |
| 70510000 PAILLE                                 |                   | 2 419,60          | -2 419,60          | -100,00        |
| 70680200 TRAVAUX A FACON 20 %                   | 400,00            |                   | 400,00             |                |
| 70830000 LOCATIONS DIVERSES                     | 480,00            | 1 920,00          | -1 440,00          | -75,00         |
| <b>Variations d'inventaire</b>                  | <b>-64 242,07</b> | <b>56 614,74</b>  | <b>-120 856,81</b> | <b>-213,47</b> |
| 71341100 V.INV.ENGRAIS EN TERRE                 |                   | -5 056,20         | 5 056,20           | 100,00         |
| 71341200 V.INV.SEMENCES EN TERRE                | -2 455,19         | 2 502,51          | -4 957,70          | -198,11        |
| 71341300 V.INV.PHYTO EN TERRE                   | 8 596,02          | -422,03           | 9 018,05           |                |
| 71341400 V.INV.AUTRE AP.EN TERRE                | -515,86           | -812,16           | 296,30             | 36,48          |
| 71341500 V.INV.FACONS CULTURALES                | 845,19            | -206,01           | 1 051,20           | 510,27         |
| 71341600 VAR.INV.MAIN D OEUVRE                  | -317,72           | -6 399,87         | 6 082,15           | 95,04          |
| 71371100 VAR.INV.CEREALES                       | -70 394,51        | 67 008,50         | -137 403,01        | -205,05        |
| <b>Production autoconsommée</b>                 | <b>3 103,50</b>   | <b>2 626,00</b>   | <b>477,50</b>      | <b>18,18</b>   |
| 72610100 PRELVT BLE TENDRE N                    | 2 767,50          | 2 262,00          | 505,50             | 22,35          |
| 72610500 PRELVT ORGE H. N                       | 336,00            | 364,00            | -28,00             | -7,69          |
| <b>Indemnités et subventions d'exploitation</b> | <b>85 224,37</b>  | <b>92 236,36</b>  | <b>-7 011,99</b>   | <b>-7,60</b>   |
| 74400000 INDEMNITE D'EXPLOITATION               |                   | 1 805,35          | -1 805,35          | -100,00        |
| 74502016 AIDES PAC S/ RECOLTE 2016              |                   | 1 207,38          | -1 207,38          | -100,00        |
| 74502017 AIDES PACS 2017                        |                   | 89 223,63         | -89 223,63         | -100,00        |
| 74502018 AIDES PACS 2018                        | 85 224,37         |                   | 85 224,37          |                |
| <b>Transferts de charges d'exploitation</b>     | <b>6 909,96</b>   | <b>15 223,16</b>  | <b>-8 313,20</b>   | <b>-54,61</b>  |
| 79100000 TRANSF.CHARGES EXPL.                   | 6 909,96          | 15 223,16         | -8 313,20          | -54,61         |
| <b>Autres produits d'exploitation</b>           | <b>0,01</b>       | <b>21,13</b>      | <b>-21,12</b>      | <b>-99,95</b>  |
| 75800000 PRODUIT DIVER DE GEST COURANTE         | 0,01              | 21,13             | -21,12             | -99,95         |
| <b>PRODUITS D'EXPLOITATION</b>                  | <b>546 555,74</b> | <b>611 360,74</b> | <b>-64 805,00</b>  | <b>-10,60</b>  |
| <b>Achats d'approvisionnements</b>              | <b>190 899,07</b> | <b>163 731,86</b> | <b>27 167,21</b>   | <b>16,59</b>   |
| 60110000 ENGRAIS & AMENDEMENT                   | 61 996,06         | 61 509,69         | 486,37             | 0,79           |
| 60120000 SEMENCES & PLANTS                      | 16 634,34         | 17 182,43         | -548,09            | -3,19          |
| 60130000 PROD.DEFENSES VEGET                    | 84 404,89         | 64 854,15         | 19 550,74          | 30,15          |
| 60140000 ALIMENTS DU BETAIL                     | 690,75            | 697,13            | -6,38              | -0,92          |
| 60150000 PROD.DEFENSES ANIM.                    | 120,06            |                   | 120,06             |                |
| 60211100 FUEL MECANISATION                      | 35 432,58         | 24 821,39         | 10 611,19          | 42,75          |
| 60311000 VAR.STOCKS ENGRAIS                     | -5 159,50         | -6 871,38         | 1 711,88           | 24,91          |
| 60313000 VAR.ST.PROD.DEF.VEG.                   | -3 360,11         | 2 104,25          | -5 464,36          | -259,68        |
| 60321000 VAR.ST.CARB.LUBR.GRAISSE               | 140,00            | -384,00           | 524,00             | 136,46         |
| 60900000 RAB.REMISE OBT./ACHA                   |                   | -181,80           | 181,80             | 100,00         |
| <b>Autres achats</b>                            | <b>44 079,40</b>  | <b>44 374,61</b>  | <b>-295,21</b>     | <b>-0,67</b>   |
| 60510000 ACH.TRAV.PROD.VEGET.                   | 25 799,55         | 22 771,52         | 3 028,03           | 13,30          |
| 60512000 FRAIS DE STOCKAGE                      | 1 396,50          | 3 897,34          | -2 500,84          | -64,17         |
| 60610000 EAU                                    | 633,54            | 1 174,57          | -541,03            | -46,06         |
| 60620000 GAZ                                    |                   | 24,83             | -24,83             | -100,00        |
| 60630000 ELECTRICITE                            | 4 656,30          | 4 143,16          | 513,14             | 12,39          |
| 60632000 EDF IRRIGATION                         | 6 327,90          | 7 604,49          | -1 276,59          | -16,79         |
| 60643000 GAZOLE NON STOCKE                      | 3 166,75          | 2 945,13          | 221,62             | 7,52           |
| 60650000 EAU SEINE NORMANDIE                    | 1 454,91          | 1 227,23          | 227,68             | 18,55          |
| 60660000 FOURN.ENTR.& P.EQUIP                   | 228,77            | 406,51            | -177,74            | -43,72         |
| 60680000 FOURNITURES DE BUREAU                  | 415,18            | 179,83            | 235,35             | 130,87         |

# COMPTE DE RÉSULTAT DÉTAILLÉ

6610468 - S.C.E.A. COVEC

Du 01/03/2018 au 28/02/2019

|  | Du 01/03/18       | Du 01/03/17       | Variation         |               |
|--|-------------------|-------------------|-------------------|---------------|
|  | Au 28/02/19       | Au 28/02/18       | en valeur         | en %          |
| <b>Services extérieurs</b>                           | <b>160 327,15</b> | <b>193 390,77</b> | <b>-33 063,62</b> | <b>-17,10</b> |
| 61200000 REDEVANC.CREDIT-BAIL                        | 25 532,74         | 25 753,68         | -220,94           | -0,86         |
| 61310000 FERMAGES & LOYERS                           | 46 450,28         | 46 800,47         | -350,19           | -0,75         |
| 61380000 AUTRES LOCATIONS                            | 2 681,30          | 444,83            | 2 236,47          | 502,77        |
| 61530000 ENTRETIEN CONSTRUCTIONS                     | 162,46            | 10 881,01         | -10 718,55        | -98,51        |
| 61554000 ENT. MATERIEL EXPLOITATION                  | 11 866,90         | 37 756,55         | -25 889,65        | -68,57        |
| 61582000 ENTRETIEN AUTOMOBILES                       | 1 067,40          | 59,50             | 1 007,90          |               |
| 61610000 MULTIRISQUES                                | 10 547,46         | 10 104,00         | 443,46            | 4,39          |
| 61615000 ASSURANCE GRELE                             | 6 632,00          | 7 787,00          | -1 155,00         | -14,83        |
| 61670000 ASSURANCE HOMME CLE                         | 489,76            | 483,86            | 5,90              | 1,22          |
| 61680000 A.D.I.                                      | 1 926,33          | 1 785,44          | 140,89            | 7,89          |
| 61700000 ETUDES & RECHERCHES                         | 92,00             | 107,50            | -15,50            | -14,42        |
| 61800000 FORMATION DOCUMENTATION                     | 2 071,90          | 1 660,37          | 411,53            | 24,79         |
| 61810000 DOCUMENTATION GENERALE                      | 44,00             | 43,00             | 1,00              | 2,33          |
| 61850000 FRAIS DE SEMINAIRE                          |                   | 35,00             | -35,00            | -100,00       |
| 62100000 PERS.EXTER.ENTREPR.                         | 30 963,79         | 35 051,35         | -4 087,56         | -11,66        |
| 62250000 HONORAIR.VETERINAIR.                        | 108,00            |                   | 108,00            |               |
| 62260000 HONORAIRES CBL                              | 5 580,00          | 4 885,00          | 695,00            | 14,23         |
| 62261000 HONORAIRES CEREL                            | 1 534,46          | 1 038,80          | 495,66            | 47,71         |
| 62270000 FRAIS D'ACTES & CONTENT.                    | 1 264,04          |                   | 1 264,04          |               |
| 62280000 AUTRES HONORAIRES                           | 1 386,34          |                   | 1 386,34          |               |
| 62500000 DEPLACEMENT,REPAS,MISSIO                    | 4 414,55          | 4 005,00          | 409,55            | 10,23         |
| 62610000 AFFRANCHISSEMENT                            | 44,00             |                   | 44,00             |               |
| 62620000 TELEPHONE                                   | 621,60            |                   | 621,60            |               |
| 62630000 TEL MOBILE                                  | 1 578,37          | 1 876,89          | -298,52           | -15,91        |
| 62700000 SERV.BANCAIRES                              | 1 572,75          | 2 079,21          | -506,46           | -24,36        |
| 62720000 COMMISSI & FRAIS EMISS EMPRUNT              | 340,00            | 101,50            | 238,50            | 234,98        |
| 62800000 COTISATIONS                                 | 2 937,76          | 2 578,41          | 359,35            | 13,94         |
| 62900000 GE BLAISE CICE                              | -1 583,04         | -1 927,60         | 344,56            | 17,88         |
| <b>Impôts, taxes et versements assimilés</b>         | <b>6 432,26</b>   | <b>6 011,18</b>   | <b>421,08</b>     | <b>7,00</b>   |
| 63410011 TAXES BLE TENDRE                            | 2 803,83          | 1 883,68          | 920,15            | 48,85         |
| 63410014 TAXES ESCOURGEON                            | 635,93            | 378,85            | 257,08            | 67,86         |
| 63410600 TAXES PARAF. COLZA                          | 1 610,82          | 1 923,34          | -312,52           | -16,25        |
| 63410800 TAXES PARAF. BETTERAVES                     | 464,68            | 387,31            | 77,37             | 19,98         |
| 63521000 TAXES FONC.TERRES BILAN                     | 4,00              | 461,00            | -457,00           | -99,13        |
| 63580000 AUTRES DROITS                               | 913,00            | 977,00            | -64,00            | -6,55         |
| <b>Charges de personnel</b>                          | <b>156 639,40</b> | <b>173 344,36</b> | <b>-16 704,96</b> | <b>-9,64</b>  |
| 64413100 REMUNERATION ANTOINE VECTEN                 | 60 000,00         | 60 000,00         |                   |               |
| 64413200 REMUNERATION VERONIQUE VECTEN               | 60 000,00         | 80 000,00         | -20 000,00        | -25,00        |
| 64600100 COT SOCIALE M VECTEN                        | 14 458,00         | 10 897,00         | 3 561,00          | 32,68         |
| 64600200 COT SOCIALE V VECTEN                        | 21 625,00         | 21 898,00         | -273,00           | -1,25         |
| 64640100 COT RET COMP M. VECTEN                      | 556,40            | 549,36            | 7,04              | 1,28          |
| <b>Autres charges de gestion courante</b>            | <b>0,73</b>       | <b>85,77</b>      | <b>-85,04</b>     | <b>-99,15</b> |
| 65800000 CH.DIV.GEST.COURANTE                        | 0,73              | 85,77             | -85,04            | -99,15        |
| <b>Dotations aux amortissements et dépréciations</b> | <b>70 678,57</b>  | <b>73 952,81</b>  | <b>-3 274,24</b>  | <b>-4,43</b>  |
| 68112000 DOT.AMORT.IMMO.CORPO.                       | 70 678,57         | 73 952,81         | -3 274,24         | -4,43         |
| <b>CHARGES D'EXPLOITATION</b>                        | <b>629 056,58</b> | <b>654 891,36</b> | <b>-25 834,78</b> | <b>-3,94</b>  |
| <b>RÉSULTAT D'EXPLOITATION</b>                       | <b>-82 500,84</b> | <b>-43 530,62</b> | <b>-38 970,22</b> | <b>-89,52</b> |
| <b>Intérêts et produits assimilés</b>                | <b>902,97</b>     | <b>1 124,11</b>   | <b>-221,14</b>    | <b>-19,67</b> |
| 76100000 PRODUITS DE PARTICIPATIONS                  |                   | 881,83            | -881,83           | -100,00       |
| 76120000 INT. PARTS SOCIALES COOP.                   | 900,01            | 159,00            | 741,01            | 466,04        |
| 76130000 INT. PARTS ETS CREDIT                       | 1,50              | 83,28             | -81,78            | -98,20        |
| 76800000 AUTRES PROD.FINANC.                         | 1,46              |                   | 1,46              |               |
| <b>PRODUITS FINANCIERS</b>                           | <b>902,97</b>     | <b>1 124,11</b>   | <b>-221,14</b>    | <b>-19,67</b> |

# COMPTE DE RÉSULTAT DÉTAILLÉ

6610468 - S.C.E.A. COVEC

Du 01/03/2018 au 28/02/2019

|  | Du 01/03/18                 | Du 01/03/17                 | Variation         |               |
|--|-----------------------------|-----------------------------|-------------------|---------------|
|  | Au 28/02/19                 | Au 28/02/18                 | en valeur         | en %          |
| <b>Intérêts et charges assimilées</b>                          | <b>9 404,37</b>             | <b>18 992,51</b>            | <b>-9 588,14</b>  | <b>-50,48</b> |
| 66120000 INT./AUTRE EMPR.M LT                                  | 4 285,34                    | 5 243,77                    | -958,43           | -18,28        |
| 66130000 INT./EMPRUNT C.TERME                                  | 424,43                      | 1 608,41                    | -1 183,98         | -73,61        |
| 66170000 INTERÊTS CREDIT FOURNISSEUR                           | -717,76                     | 2 949,43                    | -3 667,19         | -124,34       |
| 66180000 AGIOS BANCAIRES                                       | 5 412,36                    | 6 715,90                    | -1 303,54         | -19,41        |
| 66800000 AUTR.CHARGES FINANC.                                  |                             | 2 475,00                    | -2 475,00         | -100,00       |
| <b>CHARGES FINANCIÈRES</b>                                     | <b>9 404,37</b>             | <b>18 992,51</b>            | <b>-9 588,14</b>  | <b>-50,48</b> |
| <b>RÉSULTAT FINANCIER</b>                                      | <b>-8 501,40</b>            | <b>-17 868,40</b>           | <b>9 367,00</b>   | <b>52,42</b>  |
| <b>RÉSULTAT COURANT</b>  | <b>-91 002,24</b>           | <b>-61 399,02</b>           | <b>-29 603,22</b> | <b>-48,21</b> |
| <b>Produits de cessions d'éléments d'actif</b>                 | <b>63 339,00</b>            | <b>15 648,00</b>            | <b>47 691,00</b>  | <b>304,77</b> |
| 77500000 PR.CESS.ELEM.ACTIF                                    | 63 339,00                   | 15 648,00                   | 47 691,00         | 304,77        |
| <b>Autres produits exceptionnels</b>                           | <b>560,79</b>               | <b>628,28</b>               | <b>-67,49</b>     | <b>-10,74</b> |
| 78725000 AMORTISSEMENTS DEROGATOIRES                           | 560,79                      | 628,28                      | -67,49            | -10,74        |
| <b>PRODUITS EXCEPTIONNELS</b>                                  | <b>63 899,79</b>            | <b>16 276,28</b>            | <b>47 623,51</b>  | <b>292,59</b> |
| <b>Valeur comptable des éléments d'actif cédés</b>             | <b>2 864,49</b>             | <b>20 821,43</b>            | <b>-17 956,94</b> | <b>-86,24</b> |
| 67520000 IMMO CORPORELLES HBV                                  | 2 345,49                    | 20 821,43                   | -18 475,94        | -88,74        |
| 67560000 IMMOBILISATIONS FINANCIERES                           | 519,00                      |                             | 519,00            |               |
| <b>Dotations aux amortissements, dépréciations, provisions</b> | <b>250,00</b>               | <b>494,33</b>               | <b>-244,33</b>    | <b>-49,43</b> |
| 68725000 DOT.AMORT.DEROGAT.                                    | 250,00                      | 494,33                      | -244,33           | -49,43        |
| <b>CHARGES EXCEPTIONNELLES</b>                                 | <b>3 114,49</b>             | <b>21 315,76</b>            | <b>-18 201,27</b> | <b>-85,39</b> |
| <b>RÉSULTAT EXCEPTIONNEL</b>                                   | <b>60 785,30</b>            | <b>-5 039,48</b>            | <b>65 824,78</b>  |               |
| <b>TOTAL DES PRODUITS</b>                                      | <b>611 358,50</b>           | <b>628 761,13</b>           | <b>-17 402,63</b> | <b>-2,77</b>  |
| <b>TOTAL DES CHARGES</b>                                       | <b>641 575,44</b>           | <b>695 199,63</b>           | <b>-53 624,19</b> | <b>-7,71</b>  |
| <b>BÉNÉFICE OU PERTE</b>                                       | <b>Perte<br/>-30 216,94</b> | <b>Perte<br/>-66 438,50</b> | <b>36 221,56</b>  | <b>54,52</b>  |

**SOMMAIRE**

| Annexes au Bilan et au Compte de Résultat                  | Informations |               |    |
|--|--------------|---------------|----|
|  | Produites    | Non produites |    |
|  |              | NS            | NA |
| FAITS CARACTÉRISTIQUES DE L'EXERCICE                       |              |               | NA |
| RÈGLES ET MÉTHODES COMPTABLES                              | 0            |               |    |
| IMMOBILISATIONS INCORPORELLES                              |              |               | NA |
| IMMOBILISATIONS CORPORELLES                                | 0            |               |    |
| ÉTAT DES AMORTISSEMENTS                                    | 0            |               |    |
| ÉTAT DES DÉPRÉCIATIONS                                     |              |               | NA |
| TABLEAU DES BIENS VIVANTS                                  |              |               | NA |
| PROVISIONS INSCRITES AU BILAN                              |              |               | NA |
| CRÉDIT BAIL  |              |               | NA |
| LOCATIONS  |              |               | NA |
| IMMOBILISATIONS FINANCIÈRES                                |              |               | NA |
| ÉCART DE RÉÉVALUATIONS                                     |              |               |    |
| <i>Variations de la réserve spéciale de réévaluation</i>   |              |               | NA |
| <i>Variations de la provision spéciale de réévaluation</i> |              |               | NA |
| ACTIF CIRCULANT - ETAT DES ÉCHÉANCES DES CRÉANCES          | 0            |               |    |
| EFFETS DE COMMERCE   |              |               | NA |
| ENTREPRISES LIÉES  |              |               | NA |
| COMPTES DE RÉGULARISATION - ACTIF                          | 0            |               |    |
| COMPOSITION DU CAPITAL SOCIAL                              | 0            |               |    |
| ACCROISSEMENT ET ALLÈGEMENT DE LA DETTE FUTURE D'IMPÔTS    |              |               |    |
| ÉTAT DES ÉCHÉANCES DES DETTES                              | 0            |               |    |
| COMPTES DE RÉGULARISATION - PASSIF                         | 0            |               |    |
| CRÉDIT D'IMPÔT COMPÉTITIVITÉ ET EMPLOI (CICE)              |              |               | NA |
| LES ENGAGEMENTS  |              |               | NA |
| DETTES GARANTIES PAR DES SÛRETÉS RÉELLES                   |              |               | NA |
| PRODUITS ET CHARGES EXCEPTIONNELS                          | 0            |               |    |
| TRANSFERTS DE CHARGES                                      | 0            |               |    |
| COMMENTAIRES   |              |               | NA |



**RÈGLES ET MÉTHODES COMPTABLES**

Les conventions générales comptables ont été appliquées, dans le respect du principe de prudence, conformément aux hypothèses de base :

- image fidèle
- comparabilité et continuité de l'exploitation
- régularité et sincérité
- permanence des méthodes comptables d'un exercice à l'autre
- indépendance des exercices

et conformément aux règles générales d'établissement et de présentation des comptes annuels.

La méthode de base retenue pour l'évaluation des éléments inscrits en comptabilité est la méthode des coûts historiques.

Les comptes annuels au 28/02/2019 ont été établis conformément aux règles comptables françaises suivant les prescriptions du règlement N° 2014-03 du 5 juin 2014 relatif au plan comptable général.

Pour l'application du règlement relatif à la comptabilisation, l'évaluation, l'amortissement et la dépréciation des actifs, l'entité a choisi la méthode prospective.

**Immobilisations incorporelles**

Les immobilisations incorporelles sont évaluées à leur coût d'acquisition, constitué de leur prix d'achat (y compris droits de douane et taxes non récupérables, après déduction des remises, rabais commerciaux, escomptes de règlement), des coûts directement attribuables à ces immobilisations en vue de leurs utilisations envisagées.

**Option de traitement des charges financières :**

Les coûts d'emprunts liés à l'acquisition d'actifs ne sont pas incorporés dans les coûts d'acquisition ou de production des immobilisations incorporelles, et sont comptabilisés en charges.

**Option pour l'incorporation de certains frais accessoires :**

Les droits de mutation, honoraires, commissions, frais d'actes liés à l'acquisition d'actifs ne sont pas incorporés dans les coûts d'acquisition ou de production des immobilisations incorporelles, et sont comptabilisés en charges.

**Immobilisations corporelles**

Les immobilisations corporelles sont évaluées à leur coût d'acquisition, constitué de :

- leur prix d'achat (y compris droits de douane et taxes non récupérables, après déduction des remises, rabais commerciaux, escomptes de règlement),
- des coûts directement attribuables et engagés pour mettre ces actifs en état de fonctionner selon leurs utilisations envisagées,

**Option de traitement des charges financières :**

Les coûts d'emprunts liés à l'acquisition d'actifs ne sont pas incorporés dans les coûts d'acquisition ou de production des immobilisations corporelles, et sont comptabilisés en charges.

**Option pour l'incorporation de certains frais accessoires :**

Les droits de mutation, honoraires, commissions, frais d'actes liés à l'acquisition d'actifs ne sont pas incorporés dans les coûts d'acquisition ou de production des immobilisations corporelles, et sont comptabilisés en charges.

**Amortissements des biens non décomposables :**

La période d'amortissement à retenir pour les biens non décomposables (mesure de simplification pour les PME) est fondée sur la durée d'usage.

Les amortissements pour dépréciation sont calculés suivant le mode linéaire ou dégressif en fonction de la durée d'utilisation ou de la durée d'usage prévue :

**Immobilisations financières****Option pour l'incorporation de certains frais accessoires :**

Les droits de mutation, honoraires, commissions, frais d'actes sur les immobilisations financières (titres) et titres de placement ne sont pas incorporés dans les coûts des immobilisations et sont comptabilisés en charges.

**Stocks**

Les stocks sont évalués selon la méthode du coût d'acquisition.

Les produits fabriqués sont valorisés au coût de production comprenant les consommations et les charges directes et indirectes de production, les amortissements des biens concourant à la production. Le coût de la sous activité est exclu de la valeur des stocks.

Dans la valorisation des stocks, les intérêts sont toujours exclus.

Une provision pour dépréciation des stocks, égale à la différence entre la valeur brute (déterminée suivant les modalités indiquées ci-dessus) et le cours du jour ou la valeur de réalisation (déduction faite des frais proportionnels de vente), est effectuée lorsque cette valeur brute est supérieure à l'autre terme énoncé.

**Créances**

Les créances sont valorisées à leur valeur nominale. Une provision pour dépréciation est pratiquée lorsque la valeur d'inventaire est inférieure à la valeur comptable.

**Provisions réglementées**

Les provisions réglementées correspondent à la différence entre les amortissements fiscaux et les amortissements pour dépréciation calculés suivant le mode linéaire.

| CADRE A                                     | IMMOBILISATIONS   | Valeur brute<br>début exercice | Augmentations              |   |
|---|---|--------------------------------|----------------------------|---|
|   |   |                                | dues à<br>une réévaluation | Acquisit., créat, apports,<br>et virement |
| INCORPORELLES                               | Frais d'établissement <b>TOTAL I</b>                          |                                |                            |   |
|   | Autres postes d'immobilisations incorporelles <b>TOTAL II</b> | 1 688                          |                            |   |
|   | Avances et acomptes <b>TOTAL III</b>                          |                                |                            |   |
| CORPORELLES                                 | Terrains  | 47 197                         |                            | 7 572                                     |
|   | Aménagements fonciers   | 134 376                        |                            |   |
|   | Améliorations du fonds  | 55 514                         |                            |   |
|   | Constructions   | 75 914                         |                            | 22 961                                    |
|   | Installations techniques, matériel et outillage               | 1 064 614                      |                            | 93 564                                    |
|   | Autres immobilisations corporelles                            | 113 786                        |                            |   |
|   | Animaux reproducteurs   |                                |                            |   |
|   | Animaux de service  |                                |                            |   |
|   | Plantations pérennes et autres végétaux immobilisés           |                                |                            |   |
|   | Immobilisations corporelles en cours                          |                                |                            |   |
| Avances et acomptes                         |   |                                |                            |   |
|   | <b>TOTAL IV</b>   | <b>1 491 399</b>               |                            | <b>124 097</b>                            |
| FINANC.                                     | Participations et créances rattachées <b>TOTAL V</b>          | 18 388                         |                            | 306                                       |
|   | Prêts <b>TOTAL VI</b>   |                                |                            |   |
|   | Autres immobilisations financières <b>TOTAL VII</b>           | 5 837                          |                            | 80  |
| <b>TOTAL GÉNÉRAL (I+II+III+IV+V+VI+VII)</b> |   | <b>1 517 312</b>               |                            | <b>124 484</b>                            |

| CADRE B                                     | IMMOBILISATIONS                               | Diminutions           |                | Valeur brute<br>fin exercice | Réévaluation légale |
|---|---|-----------------------|----------------|------------------------------|---------------------|
|   |   | virements poste-poste | sorties actif  |                              | Valeur origine fin  |
| INCORPORELLES                               | Frais d'établissement <b>TOTAL I</b>          |                       |                |                              |                     |
|   | Autres postes d'immos incorp. <b>TOTAL II</b> |                       |                | 1 688                        |                     |
|   | Avances et acomptes <b>TOTAL III</b>          |                       |                |                              |                     |
| CORPORELLES                                 | Terrains                                      |                       |                | 54 769                       |                     |
|   | Aménagements fonciers                         |                       |                | 134 376                      |                     |
|   | Améliorations du fonds                        |                       |                | 55 514                       |                     |
|   | Constructions                                 |                       |                | 98 875                       |                     |
|   | Instal. techniques, matériel et outillage     | 169 723               |                | 988 455                      |                     |
|   | Autres immobilisations corporelles            | 23 000                |                | 90 786                       |                     |
|   | Animaux reproducteurs                         |                       |                |                              |                     |
|   | Animaux de service                            |                       |                |                              |                     |
|   | Plantat. pérennes, autres végétaux immob.     |                       |                |                              |                     |
|   | Immobilisations corporelles en cours          |                       |                |                              |                     |
| Avances et acomptes                         |   |                       |                |                              |                     |
|   | <b>TOTAL IV</b>                               |                       | <b>192 723</b> | <b>1 422 773</b>             |                     |
| FINANC.                                     | Particip. créances rattachées <b>TOTAL V</b>  |                       | 519            | 18 175                       |                     |
|   | Prêts <b>TOTAL VI</b>                         |                       |                |                              |                     |
|   | Autres immob. financières <b>TOTAL VII</b>    |                       |                | 5 917                        |                     |
| <b>TOTAL GÉNÉRAL (I+II+III+IV+V+VI+VII)</b> |   |                       | <b>193 242</b> | <b>1 448 554</b>             |                     |

# ÉTAT DES AMORTISSEMENTS

6610468 - S.C.E.A. COVEC

Du 01/03/2018 au 28/02/2019

| CADRE A                                   |                               | SITUATIONS ET MOUVEMENTS DE L'EXERCICE         |   |  |  |
|---|-------------------------------|--|---|--|--|
| IMMOBILISATIONS AMORTISSABLES             |                               | Montant des amortissements au début d'exercice | Augmentations : dotations de l'exercice | Diminutions : amort. afférents aux éléments sortis actifs & reprises | Montant des amortissements à la fin exercice |
| Frais d'établissement                     | <b>TOTAL I</b>                |  |   |  |  |
| Autres immos incorporelles                | <b>TOTAL II</b>               | <b>1 068</b>                                   |   |  | <b>1 068</b>                                 |
| Terrains                                  |                               |  |   |  |  |
| Aménagements fonciers                     |                               | 134 376  |   |  | 134 376                                      |
| Constructions                             |                               | 61 538   | 4 511                                   |  | 66 049                                       |
| Instal. techniques, matériel et outillage |                               | 874 579  | 63 148                                  | 167 378  | 770 350                                      |
| Autres immobilisations corporelles        |                               | 100 708  | 3 020                                   | 23 000   | 80 728                                       |
| Animaux reproducteurs                     |                               |  |   |  |  |
| Animaux de service                        |                               |  |   |  |  |
| Plantat. pérennes, autres végétaux immob. |                               |  |   |  |  |
|   | <b>TOTAL III</b>              | <b>1 171 202</b>                               | <b>70 679</b>                           | <b>190 378</b>   | <b>1 051 502</b>                             |
|   | <b>TOTAL GÉNÉRAL I+II+III</b> | <b>1 172 270</b>                               | <b>70 679</b>                           | <b>190 378</b>   | <b>1 052 571</b>                             |

| CADRE B   | VENTILATION DES MOUVEMENTS AFFECTANT LA PROVISION POUR AMORTISSEMENTS DÉROGATOIRES |                |                             |                       |                |                             |                                    |
|---|--|----------------|-----------------------------|-----------------------|----------------|-----------------------------|------------------------------------|
|   | DOTATIONS  |                |                             | REPRISES              |                |                             | Mouv. nets des amorts fin exercice |
| Immobilisations amortissables                   | Différentiel de durée  | Mode dégressif | Amorts. fiscal exceptionnel | Différentiel de durée | Mode dégressif | Amorts. fiscal exceptionnel |                                    |
| Frais établissem.                               |  |                |                             |                       |                |                             |                                    |
| <b>TOTAL I</b>                                  |  |                |                             |                       |                |                             |                                    |
| Autres I. incorpel.                             |  |                |                             |                       |                |                             |                                    |
| <b>TOTAL II</b>                                 |  |                |                             |                       |                |                             |                                    |
| Terrains  |  |                |                             |                       |                |                             |                                    |
| Aménagts fonciers                               |  |                |                             |                       |                |                             |                                    |
| Constructions                                   |  |                |                             |                       |                |                             |                                    |
| Instal. techniques                              |  | 250            |                             |                       | 561            |                             | -311                               |
| Autres im. corpor.                              |  |                |                             |                       |                |                             |                                    |
| Anx reproducteurs                               |  |                |                             |                       |                |                             |                                    |
| Anx de service                                  |  |                |                             |                       |                |                             |                                    |
| Plant. pérennes                                 |  |                |                             |                       |                |                             |                                    |
| <b>TOTAL III</b>                                |  | <b>250</b>     |                             |                       | <b>561</b>     |                             | <b>-311</b>                        |
| Frais d'acquisition de titres de participations |  |                |                             |                       |                |                             |                                    |
| <b>TOTAL GÉNÉRAL I+II+III</b>                   |  | <b>250</b>     |                             |                       | <b>561</b>     |                             | <b>-311</b>                        |
| <b>Total général non ventilé</b>                |  | <b>250</b>     |                             |                       | <b>561</b>     |                             | <b>-311</b>                        |

| CADRE C                                    |  | MOUVEMENTS DE L'EXERCICE AFFECTANT LES CHARGES REPARTIES SUR PLUSIEURS |               |  |                                    |
|--|--|--|---------------|--|------------------------------------|
|  |  | Montant net au début de l'exercice                                     | Augmentations | Dotations aux amortissements de l'exercice | Montant net à la fin de l'exercice |
| Charges à répartir sur plusieurs exercices |  |  |               |  |                                    |

**ETAT DES CREANCES**

|   |  | Montant brut   | A 1 an au plus | A plus d'un an |
|---|--|----------------|----------------|----------------|
| IMMOBIL.                                      | Créances rattachées à des participations   | 18 694         |                | 18 694         |
|   | Prêts (1) (2)  |                |                |                |
|   | Autres immobilisations financières   | 5 834          |                | 5 834          |
| CIRCULANT                                     | Clients douteux ou litigieux   |                |                |                |
|   | Autres créances clients  | 14 906         | 14 906         |                |
|   | Personnel et comptes rattachés   |                |                |                |
|   | Mutualité sociale agricole et autres organismes sociaux                                  |                |                |                |
|   | Etat et autres collectivités publiques   | 9 395          | 9 395          |                |
|   | Taxe sur la valeur ajoutée   |                |                |                |
|   | Autres impôts, taxes et versements assimilés   |                |                |                |
| Divers  | 6 412  | 6 412          |                |                |
| Groupe, communauté d'exploitation et associés | 232 213  | 232 213        |                |                |
| Débiteurs divers                              | 8 388  | 8 388          |                |                |
| Charges constatées d'avance                   |  | 17 207         | 17 207         |                |
| <b>TOTAUX</b>                                 |  | <b>313 049</b> | <b>288 521</b> | <b>24 528</b>  |
| REVENUS                                       | (1) Montant des  |                |                |                |
|   | { - Prêts accordés en cours d'exercice<br>{ - Remboursements obtenus en cours d'exercice |                |                |                |
| (2)   | Prêts et avances consentis aux associés (pers. physiques)                                |                |                |                |

**COMPTES DE RÉGULARISATION -  
ACTIF**

6610468 - S.C.E.A. COVEC

Du 01/03/2018 au 28/02/2019

**CHARGES CONSTATÉES D'AVANCE**

| <b>CHARGES CONSTATÉES D'AVANCE</b> | <b>MONTANT</b> |
|------------------------------------|----------------|
| Exploitation                       | 17 207         |
| Financières                        |                |
| Exceptionnelles                    |                |
| <b>TOTAL</b>                       | <b>17 207</b>  |

**PRODUITS À RECEVOIR**

| <b>PRODUITS À RECEVOIR INCLUS DANS LES POSTES SUIVANTS DU BILAN</b> | <b>MONTANT</b> |
|---|----------------|
| Créances rattachées à des participations                            |                |
| Autres immobilisations financières                                  |                |
| Créances clients et comptes rattachés                               | 14 906         |
| Autres créances   | 6 412          |
| Disponibilités  |                |
| <b>TOTAL</b>  | <b>21 318</b>  |

**COMPOSITION DU CAPITAL SOCIAL**

6610468 - S.C.E.A. COVEC

Du 01/03/2018 au 28/02/2019

(Décret 83-1020 du 29 novembre 1983 - article 24-12°)

|   | NOMBRE | VALEUR<br>NOMINALE |
|---|--------|--------------------|
| Titres composant le capital social au début de l'exercice |        |                    |
| Titres émis pendant l'exercice                            |        |                    |
| Titres remboursés pendant l'exercice                      |        |                    |
| Titres composant le capital social à la fin de l'exercice |        |                    |

## ÉTAT DES ÉCHÉANCES DES DETTES

6610468 - S.C.E.A. COVEC

Du 01/03/2018 au 28/02/2019

| CADRE B | ETAT DES DETTES  | Montant brut                            | A 1 an au plus | A plus d'1 an et 5 ans au plus | A plus de 5 ans |
|---------|--|---|----------------|--------------------------------|-----------------|
|         | Emprunts obligataires convertibles (1)   |   |                |                                |                 |
|         | Autres emprunts obligataires (1)   |   |                |                                |                 |
|         | Emp., dettes auprès des étab. crédit (1) { à 1 an max. à l'origine à plus d'1 an à l'origine | 390 248                                 | 158 965        | 205 705                        | 25 578          |
|         | Emprunts et dettes financières divers (1)(2)   | 39 632                                  | 39 632         |                                |                 |
|         | Fournisseurs et comptes rattachés  | 111 858                                 | 111 858        |                                |                 |
|         | Personnel et comptes rattachés   |   |                |                                |                 |
|         | Mutualité sociale agricole et autres organismes soc.   | 76 724                                  | 76 724         |                                |                 |
|         | État & autres col. publiques { Taxe sur la valeur ajoutée                                    | 9 421                                   | 9 421          |                                |                 |
|         | { Autres impôts, taxes, vers. assim.   | 6 632                                   | 6 632          |                                |                 |
|         | Dettes sur immos et comptes rattachés  |   |                |                                |                 |
|         | Groupe, communauté d'exploitation et associés  |   |                |                                |                 |
|         | Autres dettes  | 77 568                                  | 77 568         |                                |                 |
|         | Produits constatés d'avance  |   |                |                                |                 |
|         | <b>TOTAUX</b>  | <b>712 082</b>                          | <b>480 799</b> | <b>205 705</b>                 | <b>25 578</b>   |
| RENVIS  | (1)  | Emprunts souscrits en cours d'exercice  | 65 472         |                                |                 |
|         |  | Emprunts remboursés en cours d'exercice | 79 331         |                                |                 |
|         | (2)  | Emprunts, dettes auprès associés phys.  |                |                                |                 |



**CHARGES À PAYER**

| <b>CHARGES À PAYER INCLUSES DANS LES POSTES SUIVANTS DU BILAN</b> | <b>MONTANT</b> |
|---|----------------|
| Emprunts obligataires convertibles                                |                |
| Autres emprunts obligataires                                      |                |
| Emprunts et dettes auprès des établissements de crédit            | 3 934          |
| Emprunts et dettes financières divers                             |                |
| Dettes fournisseurs et comptes rattachés                          | 39 008         |
| Dettes fiscales et sociales                                       | 45 747         |
| Dettes sur immobilisations et comptes rattachés                   |                |
| Autres dettes   |                |
| <b>TOTAL DES CHARGES À PAYER</b>                                  | <b>88 689</b>  |

**PRODUITS ET CHARGES EXCEPTIONNELS**

| DÉSIGNATION                                  | CHARGES      | PRODUITS      |
|--|--------------|---------------|
| Cession 21540000-97-48% CHARRUE GREGOI       | 946          |               |
| Cession 21530000-25-TRACTEUR CASE MX 3       | 672          |               |
| Cession 21530000-31-TRACTEUR CASE MX 3       | 728          |               |
| Cession 26212700-7-LIBERATION CAPITAL        | 519          |               |
| Amortissements Pour le compte 21540000       | 250          |               |
| ARTENAY LIBERATION CAPITAL                   |              | 519           |
| GGE CENTRAL LOUPEEN IVECO CS902CJ BENALU 782 |              | 12 000        |
| GAUTIER CHARRUE GREGOIRE LOT DE 2            |              | 9 420         |
| EUROLAD TRACTEUR CASE MAGNUM 310 2006        |              | 27 000        |
| DURET MOISS BATT AXIAL 9010 QP48%            |              | 14 400        |
| Amortissements Pour le compte 21514000       |              | 66            |
| Amortissements Pour le compte 21540000       |              | 494           |
| <b>TOTAL</b>                                 | <b>3 114</b> | <b>63 900</b> |

**TRANSFERTS DES CHARGES**

| DÉSIGNATION  | Exploitation | Financières | Exceptionnelles |
|--------------|--------------|-------------|-----------------|
| <b>TOTAL</b> |              |             |                 |

|   | Du 01/03/18<br>Au 28/02/19 | en %<br>du CA | Du 01/03/17<br>Au 28/02/18 | en %<br>du CA | Variation         |             |
|---|----------------------------|---------------|----------------------------|---------------|-------------------|-------------|
|   |                            |               |                            |               | en valeur         | en %        |
| <b>CHIFFRE D'AFFAIRES</b>   | <b>515 559,97</b>          | <b>100</b>    | <b>444 639,35</b>          | <b>100</b>    | <b>70 920,62</b>  | <b>16</b>   |
| Ventes de marchandises<br>- Coût d'achat des marchandises vendues     |                            |               |                            |               |                   |             |
| <b>MARGE COMMERCIALE</b>  |                            |               |                            |               |                   |             |
| Ventes (biens et services)  | 515 559,97                 | 100           | 444 639,35                 | 100           | 70 920,62         | 16          |
| + / - Variation d'inventaire (Biens et Services)                      | -64 242,07                 | -12           | 56 614,74                  | 13            | -120 856,81       | -213        |
| + Production immobilisée  |                            |               |                            |               |                   |             |
| + Production autoconsommée  | 3 103,50                   | 1             | 2 626,00                   | 1             | 477,50            | 18          |
| + Autres  |                            |               |                            |               |                   |             |
| <b>PRODUCTION DE L'EXERCICE</b>                                       | <b>454 421,40</b>          | <b>88</b>     | <b>503 880,09</b>          | <b>113</b>    | <b>-49 458,69</b> | <b>-10</b>  |
| . Achats d'animaux<br>+ Valeurs comptables des animaux cédés<br>Total |                            |               |                            |               |                   |             |
| <b>PRODUCTION DE L'EXERCICE<br/>(nette d'achats d'animaux)</b>        | <b>454 421,40</b>          | <b>88</b>     | <b>503 880,09</b>          | <b>113</b>    | <b>-49 458,69</b> | <b>-10</b>  |
| . Approvisionnements  | 190 899,07                 | 37            | 163 731,86                 | 37            | 27 167,21         | 17          |
| + Autres achats (sauf achats animaux)                                 | 204 406,55                 | 40            | 237 765,38                 | 53            | -33 358,83        | -14         |
| Total   | 395 305,62                 | 77            | 401 497,24                 | 90            | -6 191,62         | -2          |
| <b>VALEUR AJOUTÉE PRODUITE</b>  | <b>59 115,78</b>           | <b>11</b>     | <b>102 382,85</b>          | <b>23</b>     | <b>-43 267,07</b> | <b>-42</b>  |
| . Indemnités d'exploitation   |                            |               | 1 805,35                   |               | -1 805,35         | -100        |
| + Subventions d'exploitation  | 85 224,37                  | 17            | 90 431,01                  | 20            | -5 206,64         | -6          |
| - Impôts, taxes et versements assimilés                               | 6 432,26                   | 1             | 6 011,18                   | 1             | 421,08            | 7           |
| - Charges de personnel  | 156 639,40                 | 30            | 173 344,36                 | 39            | -16 704,96        | -10         |
| Total   | -77 847,29                 | -15           | -87 119,18                 | -20           | 9 271,89          | 11          |
| <b>EXCÉDENT BRUT D'EXPL.</b>  | <b>-18 731,51</b>          | <b>-4</b>     | <b>15 263,67</b>           | <b>3</b>      | <b>-33 995,18</b> | <b>-223</b> |
| Reprises sur dépréciations, provisions, amortis.                      |                            |               |                            |               |                   |             |
| + Transferts de charges d'exploitation                                | 6 909,96                   | 1             | 15 223,16                  | 3             | -8 313,20         | -55         |
| + Autres produits d'exploitation                                      | 0,01                       |               | 21,13                      |               | -21,12            | -100        |
| - Dotations aux amortissements et dépréciations                       | 70 678,57                  | 14            | 73 952,81                  | 17            | -3 274,24         | -4          |
| - Autres charges d'exploitation                                       | 0,73                       |               | 85,77                      |               | -85,04            | -99         |
| Total   | -63 769,33                 | -12           | -58 794,29                 | -13           | -4 975,04         | -8          |
| <b>RÉSULTAT D'EXPLOITATION</b>  | <b>-82 500,84</b>          | <b>-16</b>    | <b>-43 530,62</b>          | <b>-10</b>    | <b>-38 970,22</b> | <b>-90</b>  |
| . Résultat financier  | -8 501,40                  | -2            | -17 868,40                 | -4            | 9 367,00          | 52          |
| <b>RÉSULTAT COURANT</b>   | <b>-91 002,24</b>          | <b>-18</b>    | <b>-61 399,02</b>          | <b>-14</b>    | <b>-29 603,22</b> | <b>-48</b>  |
| . Résultat exceptionnel   | 60 785,30                  | 12            | -5 039,48                  | -1            | 65 824,78         |             |
| - Participation des salariés  |                            |               |                            |               |                   |             |
| - Impôt sur les bénéfices (IS)  |                            |               |                            |               |                   |             |
| Total   | 60 785,30                  | 12            | -5 039,48                  | -1            | 65 824,78         |             |
| <b>RÉSULTAT EXERCICE</b>  | <b>-30 216,94</b>          | <b>-6</b>     | <b>-66 438,50</b>          | <b>-15</b>    | <b>36 221,56</b>  | <b>55</b>   |

# TABLEAU FINANCEMENT

6610468 - S.C.E.A. COVEC

Du 01/03/2018 au 28/02/2019

|   |                   |
|---|-------------------|
| <b>Acquisitions d'immobilisations</b>             |                   |
| Immobilisations Incorporelles                     |                   |
| Immobilisations corporelles (hors biens vivants)  | 127 655,04        |
| Immobilisations corporelles (biens vivants)       |                   |
| Immobilisations financières                       | 386,25            |
| <b>Capitaux propres</b>                           |                   |
| Capital   |                   |
| Subventions d'investissement                      |                   |
| <b>Charges à répartir sur plusieurs exercices</b> |                   |
| <b>Dettes financières</b>                         |                   |
| Emprunts remboursés (capital)                     | 79 331,14         |
| Prélèvements des comptes courants                 |                   |
| <b>TOTAUX DES EMPLOIS</b>                         | <b>207 372,43</b> |

|  |                   |
|--|-------------------|
| <b>Résultat net</b>                              | -30 216,94        |
| + Dotations aux amorts, dépréciat., provisions   | 70 367,78         |
| + Valeur comptable des éléments d'actif cédés    | 2 864,49          |
| - Pduit cessions d'éléments d'actif et Q/P subv. | -( 63 339,00)     |
| - Prélèvements privés                            | -( )              |
| <b>AUTOFINANCEMENT</b>                           | <b>-20 323,67</b> |
| <b>Cessions d'immobilisations</b>                |                   |
| Immobilisations Incorporelles                    | 63 339,00         |
| Immobilisations corporelles (hors biens vivants) | 3 557,79          |
| Immobilisations corporelles (biens vivants)      |                   |
| Immobilisations financières                      | 83,23             |
| <b>Capitaux propres</b>                          |                   |
| Capital  | 66 438,50         |
| Subventions d'investissement                     |                   |
| <b>Dettes financières</b>                        |                   |
| Emprunts réalisés                                | 65 472,00         |
| Apports des comptes courants                     | 22 233,36         |
| <b>TOTAUX DES RESSOURCES</b>                     | <b>200 800,21</b> |

**VARIATION DU FONDS DE ROULEMENT NET GLOBAL -6 572,22**

|  |                 |
|--|-----------------|
| <b>Augmentation de l'actif circulant</b> |                 |
| Stocks et en cours                       |                 |
| Avances et acomptes versés sur commandes |                 |
| Créances clients                         |                 |
| Autres créances                          |                 |
| Valeurs mobilières de placement          |                 |
| Charges constatées d'avance              | 1 330,94        |
| <b>Diminution des dettes</b>             |                 |
| Dettes fournisseurs                      |                 |
| Autres dettes                            |                 |
| Avances et acomptes reçus sur commandes  |                 |
| Produits constatés d'avance              |                 |
| <b>TOTAUX DES EMPLOIS</b>                | <b>1 330,94</b> |

|  |                   |
|--|-------------------|
| <b>Diminution de l'actif circulant</b>   |                   |
| Stocks et en cours                       | 55 862,46         |
| Avances et acomptes versés sur commandes |                   |
| Créances clients                         | 26 264,66         |
| Autres créances                          | 29 504,45         |
| Valeurs mobilières de placement          |                   |
| Charges constatées d'avance              |                   |
| <b>Augmentation des dettes</b>           |                   |
| Dettes fournisseurs                      | 45 225,68         |
| Autres dettes                            | 13 511,35         |
| Avances et acomptes reçus sur commandes  |                   |
| Produits constatés d'avance              |                   |
| <b>TOTAUX DES RESSOURCES</b>             | <b>170 368,60</b> |

**VARIATION DU BESOIN EN FONDS DE ROULEMENT -169 037,66**

|                               |            |
|-------------------------------|------------|
| <b>Disponibilités</b>         |            |
| <b>C. B. C. et découverts</b> | 167 570,01 |

|                               |          |
|-------------------------------|----------|
| <b>Disponibilités</b>         | 5 104,57 |
| <b>C. B. C. et découverts</b> |          |

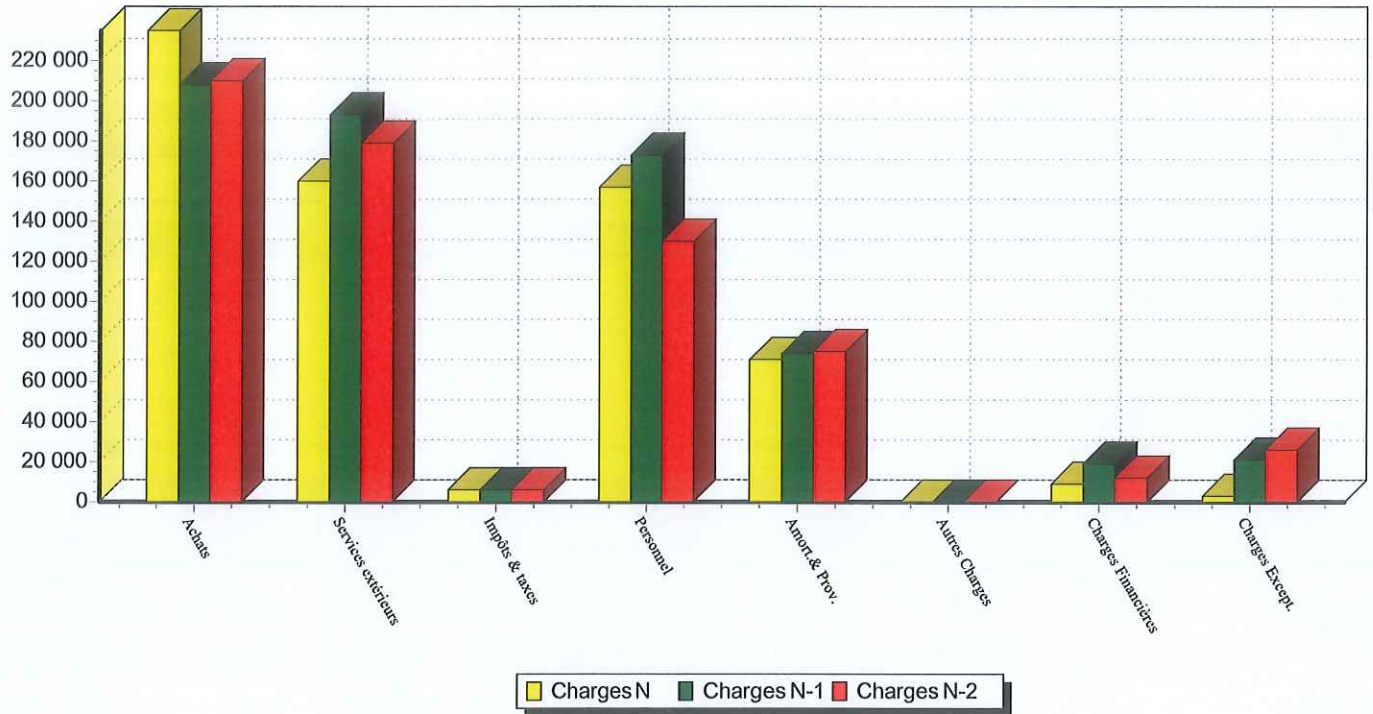
**VARIATION DE LA TRÉSORERIE NETTE 162 465,44**

| ÉLÉMENTS DE RENTABILITÉ      | Du 01/03/18<br>au 28/02/19 | Du 01/03/17<br>au 28/02/18 | Du 01/03/16<br>au 28/02/17 | Exercice N-3 | Exercice N-4 | Variation N / N-1 |        |
|------------------------------|----------------------------|----------------------------|----------------------------|--------------|--------------|-------------------|--------|
|                              | Montant                    | Montant                    | Montant                    | Montant      | Montant      | Valeur            | %      |
| Chiffre d'affaires           | 515 560                    | 444 639                    | 372 987                    | 772 431      | 450 034      | 70 921            | 16 %   |
| Ventes de marchandises       |                            |                            |                            |              |              |                   |        |
| Production de l'exercice     | 454 421                    | 503 880                    | 407 455                    | 329 518      | 550 388      | -49 459           | -10 %  |
| Marge commerciale            |                            |                            |                            |              |              |                   |        |
| Marge globale                | 350 045                    | 424 353                    | 322 892                    | 226 949      | 463 801      | -74 308           | -18 %  |
| Valeur ajoutée               | 59 116                     | 192 814                    | 108 059                    | -96 772      | 101 187      | -133 698          | -69 %  |
| Excédent brut d'exploitation | -18 732                    | 15 264                     | -27 764                    | -93 174      | 41 142       | -33 995           | -223 % |
| Amortissements / provisions  | 70 679                     | 73 953                     | 75 411                     |              | 84 815       | -3 274            | -4 %   |
| Résultat d'exploitation      | -82 501                    | -43 531                    | -89 768                    | -91 124      | -36 687      | -38 970           | -90 %  |
| Résultat financier           | -8 501                     | -17 868                    | -10 699                    | -19 763      | -12 981      | 9 367             | 52 %   |
| Résultat courant             | -91 002                    | -61 399                    | -100 467                   | -110 886     | -49 667      |                   |        |
| Résultat exceptionnel        | 60 785                     | -5 039                     | 43 232                     | 55 078       | 20 928       | 65 825            |        |
| Résultat net de l'exercice   | -30 217                    | -66 439                    | -57 235                    | -7 670       | -28 739      | 36 222            | 55 %   |

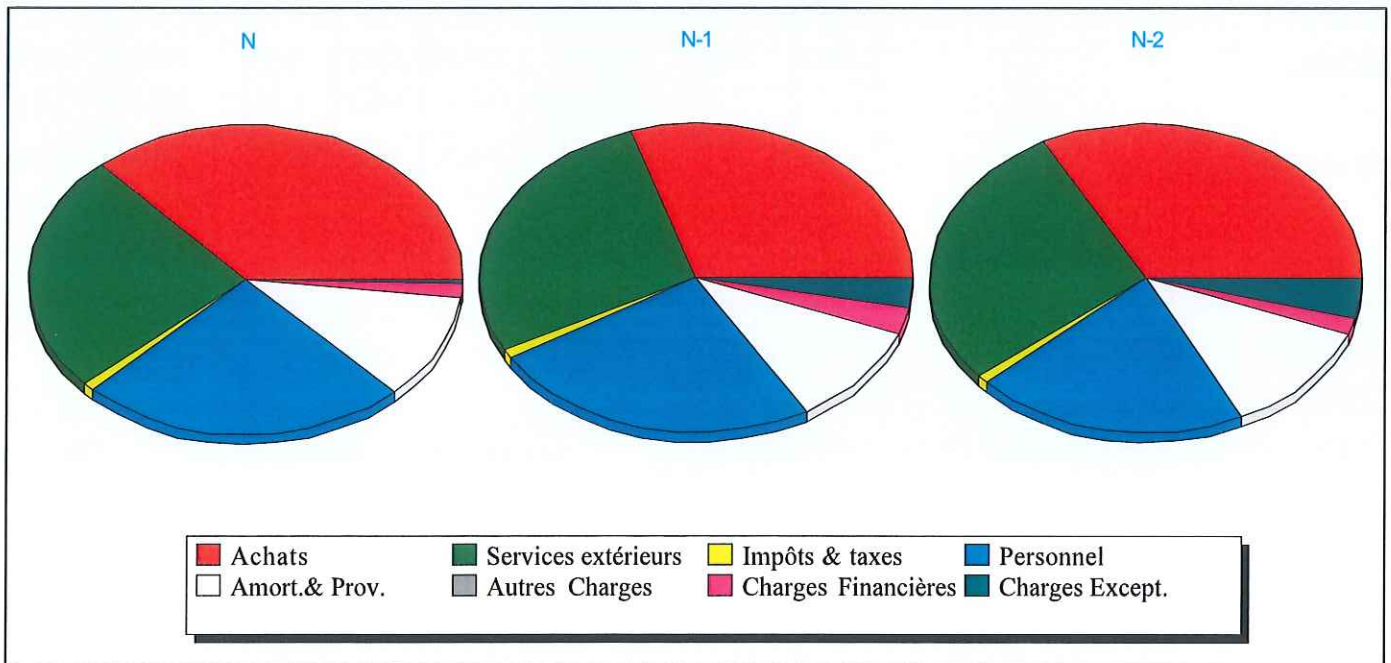
| ÉLÉMENTS FINANCIERS           | Du 01/03/18<br>au 28/02/19 | Du 01/03/17<br>au 28/02/18 | Du 01/03/16<br>au 28/02/17 | Exercice N-3 | Exercice N-4 | Variation N / N-1 |        |
|-------------------------------|----------------------------|----------------------------|----------------------------|--------------|--------------|-------------------|--------|
|                               | Montant                    | Montant                    | Montant                    | Montant      | Montant      | Valeur            | %      |
| Capacité d'autofinancement    | -20 324                    | 12 554                     | -25 101                    |              |              | -32 877           | -262 % |
| Fonds de roulement net global | -66 547                    | -59 975                    | -70 761                    | 167 059      | 319 832      | -6 572            | 11 %   |
| Besoin en fonds de roulement  | 32 352                     | 202 789                    | 67 931                     |              |              | -170 437          | -84 %  |
| Trésorerie                    | -98 899                    | -262 764                   | -138 692                   | -125 977     |              | 163 865           | -62 %  |

| RATIOS                                | Du 01/03/18<br>au 28/02/19 | Du 01/03/17<br>au 28/02/18 | Du 01/03/16<br>au 28/02/17 | Exercice N-3 | Exercice N-4 | Variation N / N-1 |        |
|---------------------------------------|----------------------------|----------------------------|----------------------------|--------------|--------------|-------------------|--------|
|                                       | Montant                    | Montant                    | Montant                    | Montant      | Montant      | Valeur            | %      |
| Crédit clients <i>(en jours)</i>      | 9                          | 31                         | 14                         |              |              | -21               | -69 %  |
| Crédit fournisseurs <i>(en jours)</i> | 101                        | 52                         | 53                         |              |              | 49                | 95 %   |
| Rotation stocks <i>(en jours)</i>     | 494                        | 700                        | 569                        |              |              | -206              | -29 %  |
| Autonomie financière                  |                            |                            |                            |              |              |                   | 32 %   |
| Capacité de remboursement             |                            |                            |                            |              |              |                   | -250 % |
| Taux d'endettement                    | 1                          | 2                          | 2                          |              |              |                   | -20 %  |
| Rentabilité financière                |                            |                            |                            |              |              |                   | -62 %  |
| Rentabilité commerciale               |                            |                            |                            |              |              |                   | -60 %  |

**Evolution des charges**



**Répartition des charges**



| Main d'oeuvre             | Nombre | U.T.H. |
|---------------------------|--------|--------|
| Exploitant(s) ou associés | 2,00   | 2,00   |
| Conjoint(s) collaborateur |        |        |
| Aides familiaux           |        |        |
| Salariés permanents       |        |        |
| Salariés temporaires      |        |        |

| Foncier            | Hectares N | Hectares N-1 |
|--------------------|------------|--------------|
| Propriété          | 20,02      | 20,02        |
| Fermage            | 390,80     | 392,39       |
| Métayage           |            |              |
| Mise à disposition |            |              |

| CULTURES                                  | Récolte N     |      |                                       |              | Récolte N-1 / N-2 |       |                   |              |
|---|---------------|------|---------------------------------------|--------------|-------------------|-------|-------------------|--------------|
|   | Ha            | Rdt  | P.V. Moyen                            | Produit / Ha | Ha                | Rdt   | P.V. Moyen        | Produit / Ha |
| <u>Blé tendre</u>                         | 222,1         | 6,06 | 178,08                                | 1 078,75     | 230,8             | 6,55  | 144,87            | 948,90       |
|   |               |      | Récolte N-2 -->                       |              | 234,1             | 5,52  | 141,69            | 782,71       |
| <u>Orge d'hiver</u>                       | 48,08         | 7,29 | 171,86                                | 1 253,44     | 31,77             | 6,79  | 135,06            | 917,20       |
|   |               |      | Récolte N-2 -->                       |              | 43,47             | 5,48  | 120,92            | 662,81       |
| <u>Blé Améliorant</u>                     | 16,00         | 6,15 | 259,92                                | 1 598,51     |                   |       |                   |              |
| <u>Colza d'hiver</u>                      | 106,3         | 3,10 | 359,43                                | 1 114,49     | 131,1             | 3,47  | 359,36            | 1 246,48     |
|   |               |      | Récolte N-2 -->                       |              | 116,2             | 2,97  | 415,21            | 1 232,36     |
| <u>Betteraves à sucre</u>                 | 12,83         |      |                                       | 1 376,31     | 13,22             | 98,50 | 23,86             | 2 350,66     |
|   |               |      | Récolte N-2 -->                       |              | 12,09             | 84,50 | 26,88             | 2 271,39     |
| <b>TOTAL des surfaces récoltées</b>       | <b>405,37</b> |      | <i>Total N</i>                        |              | <i>Total N-1</i>  |       | <i>Total N-2</i>  |              |
| <b>TOTAL Gel &amp; Autres</b>             | <b>5,45</b>   |      | <i>Chiffre d'Affaires: 461 626,79</i> |              | <i>442 731,19</i> |       | <i>382 784,38</i> |              |
| <b>TOTAL de la SAU</b>                    | <b>410,82</b> |      | <i>Rbt Assurances:</i>                |              | <i>1 805,35</i>   |       |                   |              |
| <b>TOTAL des surfaces récoltées (N-1)</b> | <b>406,96</b> |      | <i>Indemnités:</i>                    |              | <i>85 224,37</i>  |       | <i>90 431,01</i>  |              |
| <b>TOTAL des surfaces récoltées (N-2)</b> | <b>405,94</b> |      | <i>Aides PAC:</i>                     |              | <i>89 397,23</i>  |       | <i>472 181,61</i> |              |
|   |               |      | <b>Total:</b>                         |              | <b>546 851,16</b> |       | <b>534 967,55</b> |              |



| CULTURES                         | Vendus | Indemnités | Prélevés Semences | Prélevés Animaux | En Stocks | Total           | Surface       | Rendement   |
|----------------------------------|--------|------------|-------------------|------------------|-----------|-----------------|---------------|-------------|
| <b><u>Blé tendre</u></b>         | 925,41 |            | 20,50             |                  | 399,58    | <b>1 345,49</b> | <b>222,11</b> | <b>6,06</b> |
| <b><u>Orge d'hiver</u></b>       | 348,56 |            | 2,10              |                  |           | <b>350,66</b>   | <b>48,08</b>  | <b>7,29</b> |
| <b><u>Blé Améliorant</u></b>     | 98,40  |            |                   |                  |           | <b>98,40</b>    | <b>16,00</b>  | <b>6,15</b> |
| <b><u>Colza d'hiver</u></b>      | 238,22 |            |                   |                  | 91,54     | <b>329,76</b>   | <b>106,35</b> | <b>3,10</b> |
| <b><u>Betteraves à sucre</u></b> |        |            |                   |                  |           |                 | <b>12,83</b>  |             |

## SUIVI DES STOCKS DE DÉBUT EXERCICE

6610468 - S.C.E.A. COVEC

Du 01/03/2018 au 28/02/2019

| CULTURES                              | Stocks Début avant |                 | Autoconsommation |         | Encore en Stocks |         | VENTES       |                 | ECARTS      |                |
|---------------------------------------|--------------------|-----------------|------------------|---------|------------------|---------|--------------|-----------------|-------------|----------------|
|                                       | QTE                | VALEURS         | QTE              | VALEURS | QTE              | VALEURS | QTE          | VALEURS         | QTE         | VALEURS        |
| <b><u>Blé tendre</u></b>              | 526,0              | 76 796,0        |                  |         |                  |         | 525,2        | 76 367,1        | -0,74       | -428,90        |
| <b><u>Orge d'hiver</u></b>            |                    |                 |                  |         |                  |         | 5,16         | 696,60          | 5,16        | 696,60         |
| <b><u>Blé Améliorant</u></b>          |                    |                 |                  |         |                  |         |              |                 |             |                |
| <b><u>Colza d'hiver</u></b>           | 243,0              | 83 349,0        |                  |         |                  |         | 242,4        | 82 917,8        | -0,57       | -431,15        |
| <b><u>Betteraves à sucre</u></b>      |                    |                 |                  |         |                  |         |              | 495,60          |             | 495,60         |
| <b>TOTAL</b>                          | <b>769,0</b>       | <b>160 145,</b> |                  |         |                  |         | <b>772,8</b> | <b>160 477,</b> |             |                |
| <b>SOUS ESTIMATION DES STOCKS N-1</b> |                    |                 |                  |         |                  |         |              |                 | <b>3,85</b> | <b>332,15</b>  |
| <b>RAPPEL DECOTE N-1</b>              |                    |                 |                  |         |                  |         |              |                 |             | <b>1601,45</b> |
| <b>ECART</b>                          |                    |                 |                  |         |                  |         |              |                 |             | <b>1933,60</b> |

## **Etats Fiscaux**


 Formulaire obligatoire (article 38 *sexdecies* Q de l'annexe III au Code général des impôts)

**IMPÔT SUR LE REVENU BÉNÉFICES AGRICOLES**

 Exercice ou période du 010318 au 280219 **RÉGIME DU BÉNÉFICE RÉEL NORMAL**

|          |  |  |
|----------|--|--|
| <b>A</b> | <b>IDENTIFICATION</b>  | Adresse du déclarant ( <i>quand celle-ci est différente de l'adresse du destinataire</i> ) ou<br>Adresse du domicile de l'exploitant ( <i>si elle est différente de l'adresse ci-dessus, ou ci-contre</i> )<br><br>Adresse de l'exploitation principale ( <i>si différente de celle figurant au cadre identification</i> )<br><br>Adresse des autres exploitations : ( <i>Si ce cadre est insuffisant, utiliser un état annexe</i> ) |
|          | Identification du destinataire et activité exercée<br>S.C.E.A. COVEC<br>1 Rue de la Maissonette<br>28500 SAULNIERES<br>Culture de céréales (à l'exception du ri) |  |
|          | Préciser éventuellement :<br>- l'ancienne adresse en cas de changement :<br>- le téléphone :<br>- l'adresse mail : antoine.vecten0862@ora                        |  |

| <b>B RÉCAPITULATION DES ÉLÉMENTS D'IMPOSITION</b>   | Col. 1   | Col. 2 |
|---|----------|--------|
| 1. Résultat fiscal, Bénéfice col.1, Déficit col.2 (report des lignes XB ou XC de l'imprimé n° 2151-SD)                                | 85 945   |        |
| 2. Revenus de valeurs et de capitaux mobiliers (compris dans les résultats ci-dessus)   |          |        |
| - Revenus exonérés de l'impôt sur le revenu   |          |        |
| - revenus bruts   | a        |        |
| - quote-part des frais et charges correspondants ①  | b        |        |
| - revenus nets exonérés (a-b)   |          | c      |
| - Revenus imposés à l'impôt sur le revenu ②   |          | d      |
| 3. Abattements et autres déductions (report des lignes XJ, XK, XO et XP de l'imprimé n°2151-SD)                                       |          |        |
| - Abattement en faveur des jeunes agriculteurs ③  |          | e      |
| - Déduction pour investissement, pour aléas (art.72D, 72D bis et 72D ter du CGI) ④  |          | f      |
| - Déduction pour épargne de précaution (art. 73 du CGI) <i>se reporter à la notice n°2142-NOT-SD</i>                                  |          | i      |
| 4. Totaux (reporter le total de la col.1 et le total de la col. 2)  | 85 945   |        |
| 5. Bénéfice (col.1 - col.2) ou Déficit (col.2 - col.1)  | g 85 945 | h      |
| 5 bis. Revenus compris dans le bénéfice imposable mais exclus de l'assiette de l'acompte du prélèvement à la source (art. 204 du CGI) |          |        |
| - Plus-values à court terme, subventions d'équipement, indemnités d'assurance compensant la perte d'un élément d'actif                | m        |        |
| - Moins-values à court terme  | n        |        |
| 6. À détailler en vue du report sur la déclaration de revenus n°2042 : ⑤  |          |        |
| - Bénéfice ou part de bénéfice réalisé par un adhérent CGA ou OMGA  | i 85 945 |        |
| - Bénéfice ou part de bénéfice réalisé par un non-adhérent CGA ou OMGA  | j        |        |
| - Déficit éventuellement déductible des autres revenus  |          | k      |

7. Plus-values nettes (lignes XM à XR de l'imprimé N°2151-SD) ⑥

|                                |  |  |  |
|--------------------------------|--|--|--|
| À long terme au taux de 12,8 % |  | À long terme dont l'imposition est différée (Art. 39 quinquies I-1 du CGI) |  |
| À long terme exonérées         |  | Taxées selon les règles prévues pour les particuliers                      |  |

8. Entreprises implantées en zone franche D.O.M. ⑦ Exonération des plus-values à long terme imposables au taux de 12,8 %  ⑧ Exonération du bénéfice

9. Entreprises nouvelles art. 44 sexies

10. Option pour le crédit d'impôt outre-mer dans le secteur productif, art. 244 quater W  ⑨

**COMPTABILITÉ INFORMATISÉE**

Votre comptabilité est-elle informatisée ?  OUI  NON Si oui, nom du logiciel utilisé : Isacompta  
 Viseur conventionné  CGA ou OMGA   
 Nom, adresse, téléphone, adresse mél :  
 - du professionnel de l'expertise comptable ou du viseur conventionné : CBL EXPERTS 52 RUE DES ARTISANS 28630 MORANCEZ 0  
 - du CGA ou de l'OMGA : CEPROGES Rue Blériot - Bat 690 BP 58 36130 DEOLS 0254079845  
 - du conseil :  
 - N° d'agrément du CGA ou de l'OMGA ou du viseur conventionné : 101360

À SAULNIERES, le

Signature et qualité du déclarant

M VECTEN ANTOINE  
 GERANT ASSOCIE

Copyright Groupe ISA (2019) ISACOMPTA

**C | DÉCLARATION SPÉCIALE À FOURNIR PAR LES SOCIÉTÉS**

Ce cadre concerne toutes les sociétés, associations ou groupements non passibles de l'impôt sur les sociétés à raison de leur activité agricole.

| Nom, prénoms, adresse, qualité des associés<br>1 | Part du bénéfice net ou du déficit <sup>①</sup><br>2 | Part des revenus de valeurs et capitaux mobiliers <sup>②</sup><br>3 | Part de l'impôt déjà versé au Trésor (avoir fiscal ou crédit d'impôt)<br>4 | Part de la plus-value nette à long terme<br>5 |
|--|--|---|--|---|
| COMMENGE BLANDINE 6 RUE BOURGEOISE 28230 EP      | 39   |   |  |   |
| COMMENGE CLAUDE 5 Avenue du Ravelain 28170 CHAT  | 3  |   |  |   |
| VECTEN ANTOINE 5 RUE DE LA FERME 28500 SAULNI    | 49 094   |   |  |   |
| VECTEN COMMENGE VERONIQUE 5 rue de la ferme 2850 | 36 849   |   |  |   |
|  |  |   |  |   |
|  |  |   |  |   |
|  |  |   |  |   |
|  |  |   |  |   |
|  |  |   |  |   |

① Mentionnez la part respective de chacun des associés dans le bénéfice net ou le déficit indiqué au § 5 du cadre B de la présente déclaration compte tenu de leurs droits, non seulement sur le résultat ressortant des écritures sociales, mais aussi sur les intérêts et appointements statutaires notamment, qui ont été portés en déduction pour la détermination de ce résultat et réintégrés pour l'évaluation du bénéfice ou du déficit fiscal.

② Il s'agit de la part revenant à chaque associé dans le montant des revenus de valeurs et capitaux mobiliers, avant déduction de la quote-part des frais et charges y afférents, tels qu'ils ont été déclarés au § 2b du cadre B de la présente déclaration.

**D | RELEVÉ DE CERTAINS FRAIS GÉNÉRAUX** ③

Montant des : {  
 - Cadeaux de toute nature, à l'exception des objets conçus spécialement pour la publicité, et dont la valeur unitaire toutes taxes comprises ne dépasse pas 69 € par bénéficiaire.  
 - Frais de réception, y compris les frais de restaurant et de spectacle, qui se rattachent à la gestion de l'exploitation et dont la charge lui incombe normalement.

|               |
|---------------|
| Exercice 2019 |
|               |
|               |

③ Ce cadre concerne les exploitants individuels dont les frais excèdent, par exercice, 3 000 € pour les cadeaux ou 6 100 € pour les frais de réception. Les exploitants autres qu'individuels utilisent éventuellement le relevé de frais généraux n° 2067.

**E | DIVERS** Si vous êtes membre d'une société ou d'un groupement exerçant une activité agricole, veuillez en indiquer la dénomination, la forme et l'adresse :

④ Il s'agit des sociétés et groupements non passibles de l'impôt sur les sociétés : sociétés de fait ou en nom collectif, indivisions, métayages, sociétés en participation, sociétés civiles de droit commun, groupements fonciers agricoles, groupements agricoles d'exploitation en commun, entreprises unipersonnelles à responsabilité limitée ou exploitations agricoles à responsabilité limitée

**F | CENTRES OU ORGANISMES MIXTES DE GESTION AGRÉÉS OU VISEURS CONVENTIONNÉS**

*(Joindre à la présente déclaration l'attestation délivrée par le CGA ou l'OMGA ou le viseur conventionné)*

Numéro de centre ou organisme mixte (CGA ou OMGA) de gestion agréé :

Numéro d'identification du CGA ou OMGA attribué par l'administration lors de l'agrément (6 chiffres - Vérifiez sur [www.impots.gouv.fr](http://www.impots.gouv.fr)).

Le bénéfice de la non majoration de 1,25 des revenus est accordé aux titulaires de bénéfices agricoles adhérents à un CGA ou OMGA (art. 158-7 1° du code général des impôts). Ce dispositif est également applicable aux contribuables qui font appel aux services d'un "viseur conventionné", c'est à dire à un expert comptable, une société d'expertise comptable ou une association de gestion et de comptabilité, autorisés et conventionnés à cet effet par l'administration fiscale (art. 1649 du code général des impôts).

Le revenu brut est porté directement sur la déclaration complémentaire des revenus n° 2042-C-PRO, rubrique 5 "Revenus agricoles" - régime du bénéfice réel - colonnes "CGA, OMGA ou viseur".

Les arrondis fiscaux : La base imposable et le montant de l'impôt sont arrondis à l'euro le plus proche. Les bases et cotisations inférieures à 0,50 euro sont négligées et celles supérieures ou égales à 0,50 euro sont comptées pour 1.

Désignation du déclarant : S.C.E.A. COVEC

 Durée de l'exercice en nombre de mois\* 

|   |   |
|---|---|
| 1 | 2 |
|---|---|

 Siège de l'exploitation : 1 Rue de la Maissonette

 Durée de l'exercice précédent\* 

|   |   |
|---|---|
| 1 | 2 |
|---|---|

28500 SAULNIERES

 Numéro SIRET\* 

|   |   |   |   |   |   |   |   |   |   |   |   |   |   |
|---|---|---|---|---|---|---|---|---|---|---|---|---|---|
| 3 | 2 | 8 | 7 | 5 | 1 | 6 | 8 | 0 | 0 | 0 | 0 | 1 | 3 |
|---|---|---|---|---|---|---|---|---|---|---|---|---|---|

 Numéro de CGA ou OMGA 

|   |   |   |   |   |   |
|---|---|---|---|---|---|
| 1 | 0 | 1 | 3 | 6 | 0 |
|---|---|---|---|---|---|

(cf. cadre G, p. 2 de la déclaration n° 2143-SD)

|                                     |   | Exercice N, clos le : <table border="1" style="display: inline-table;"><tr><td>2</td><td>8</td><td>0</td><td>2</td><td>2</td><td>0</td><td>1</td><td>9</td></tr></table> |                                 |   | 2                       | 8       | 0       | 2 | 2 | 0 | 1 | 9 |
|-------------------------------------|---|--|---------------------------------|---|-------------------------|---------|---------|---|---|---|---|---|
| 2                                   | 8   | 0  | 2                               | 2   | 0                       | 1       | 9       |   |   |   |   |   |
|                                     |   | Brut<br>1  | Amortissements, provisions<br>2 | Net<br>3  |                         |         |         |   |   |   |   |   |
| <b>Capital souscrit non appelé*</b> |   | AA   |                                 |   |                         |         |         |   |   |   |   |   |
| <b>ACTIF IMMOBILISÉ *</b>           | Immob. incorporelles                                | Frais d'établissement*   | AB                              | AC  |                         |         |         |   |   |   |   |   |
|                                     |   | Autres immobilisations incorporelles   | AD                              | AE  | 1 688                   | 1 068   | 620     |   |   |   |   |   |
|                                     | Avances et acomptes                                 | AF   | AG                              |   |                         |         |         |   |   |   |   |   |
|                                     | Terrains*   | AH   | AI                              | 54 769  |                         | 54 769  |         |   |   |   |   |   |
|                                     | Aménagements fonciers*                              | AJ   | AK                              | 134 376   | 134 376                 |         |         |   |   |   |   |   |
|                                     | Améliorations du fonds*                             | AL   | AM                              | 55 514  |                         | 55 514  |         |   |   |   |   |   |
|                                     | Constructions*                                      | AN   | AO                              | 98 875  | 66 049                  | 32 826  |         |   |   |   |   |   |
|                                     | Installations techniques, matériel et outillage*    | AP   | AQ                              | 988 455   | 770 350                 | 218 105 |         |   |   |   |   |   |
|                                     | Autres immobilisations corporelles                  | AR   | AS                              | 90 786  | 80 728                  | 10 058  |         |   |   |   |   |   |
|                                     | Animaux reproducteurs*                              | AT   | AU                              |   |                         |         |         |   |   |   |   |   |
|                                     | Animaux de service*                                 | AV   | AW                              |   |                         |         |         |   |   |   |   |   |
|                                     | Plantation pérennes et autres végétaux immobilisés* | AX   | AY                              |   |                         |         |         |   |   |   |   |   |
|                                     | Immobilisations corporelles en cours                | AZ   | BA                              |   |                         |         |         |   |   |   |   |   |
|                                     | Avances et acomptes                                 | BB   | BC                              |   |                         |         |         |   |   |   |   |   |
|                                     | Immob. financières (I)                              | Participations et créances rattachées*   | BD                              | BE  | 18 694                  |         | 18 694  |   |   |   |   |   |
| Prêts                               |   | BF   | BG                              |   |                         |         |         |   |   |   |   |   |
| Autres immobilisations financières  |   | BH   | BI                              | 5 834   |                         | 5 834   |         |   |   |   |   |   |
| <b>TOTAL (I)</b>                    |   | BJ   | BK                              | 1 448 989   | 1 052 571               | 396 419 |         |   |   |   |   |   |
| <b>ACTIF CIRCULANT</b>              | stocks  | Approvisionnements et marchandises*  | BL                              | BM  | 36 918                  |         | 36 918  |   |   |   |   |   |
|                                     |   | Animaux et végétaux en terre (cycle long)*   | BN                              | BO  |                         |         |         |   |   |   |   |   |
|                                     |   | En-cours de production de biens et services (cycle long)*  | BP                              | BQ  |                         |         |         |   |   |   |   |   |
|                                     |   | Animaux et végétaux en terre (cycle court)*  | BR                              | BS  | 133 178                 |         | 133 178 |   |   |   |   |   |
|                                     |   | En-cours de production de biens et services (cycle court)*   | BT                              | BU  |                         |         |         |   |   |   |   |   |
|                                     | Produits intermédiaires et finis*                   | BV   | BW                              | 88 149  |                         | 88 149  |         |   |   |   |   |   |
|                                     | créances  | Avances et acomptes versés sur commande  | BX                              | BY  |                         |         |         |   |   |   |   |   |
|                                     |   | Clients et comptes rattachés (2)*  | BZ                              | CA  | 14 906                  |         | 14 906  |   |   |   |   |   |
|                                     |   | Autres clients et comptes rattachés (conventions de compte courant) (2)*   | CB                              | CC  |                         |         |         |   |   |   |   |   |
|                                     | Autres créances (2)                                 | CD   | CE                              | 256 409   |                         | 256 409 |         |   |   |   |   |   |
| divers                              | Valeurs mobilières de placement                     | CF   | CG                              |   |                         |         |         |   |   |   |   |   |
|                                     | Disponibilités                                      | CH   | CI                              | 66  |                         | 66      |         |   |   |   |   |   |
| <b>COMPTES DE RÉGULARISATION</b>    | Charges constatées d'avance (2)*                    | CJ   | CK                              | 17 207  |                         | 17 207  |         |   |   |   |   |   |
|                                     | <b>TOTAL (II)</b>                                   | CL   | CM                              | 546 833   |                         | 546 833 |         |   |   |   |   |   |
|                                     | Frais d'émission d'emprunt à étaler* (III)          | IE   |                                 |   |                         |         |         |   |   |   |   |   |
|                                     | Ecarts de conversion actif* (IV)                    | CO   |                                 |   |                         |         |         |   |   |   |   |   |
| <b>TOTAL GÉNÉRAL (V)</b>            |   | CP   | IA                              | 1 995 823   | 1 052 571               | 943 252 |         |   |   |   |   |   |
| <b>Renvois :</b>                    |   | CQ   |                                 | (1) Part à moins d'un an des immobilisations financières nettes | (2) Part à plus d'un an | CR      |         |   |   |   |   |   |
| Clause de réserve de propriété* :   | Immobilisations :                                   |  | Stocks :                        |   | Créances :              |         |         |   |   |   |   |   |

\*Des explications concernant cette rubrique sont données dans la notice n° 2142-NOT-SD

|                                     |   | Exercice N<br>I  |         |         |
|-------------------------------------|---|--|---------|---------|
| CAPITAUX PROPRES                    | Capital social (dont versé : .....152.449.....) ou individuel*                  | DA   | 152 449 |         |
|                                     | Primes d'émission, de fusion, d'apport  | DB   |         |         |
|                                     | Ecarts de réévaluation (1)*   | DC   |         |         |
|                                     | Réserves statutaires ou contractuelles  | DE   |         |         |
|                                     | Réserves réglementées   | DF   |         |         |
|                                     | Autres réserves   | DG   | 100 000 |         |
|                                     | Report à nouveau*   | DH   | 8 688   |         |
|                                     | RESULTAT DE L'EXERCICE (bénéfice ou perte)*                                     | DI   | -30 217 |         |
|                                     | Subventions d'investissement  | DJ   |         |         |
|                                     | Provisions réglementées*  | DK   | 250     |         |
|                                     |   | <b>TOTAL (I)</b>   | DL      | 231 170 |
| Provisions pour risques et charges* | Provisions pour risques   | DM   |         |         |
|                                     | Provisions pour charges   | DN   |         |         |
|                                     | <b>TOTAL (II)</b>   | DO   |         |         |
| Dettes financières* (2)             | Emprunts et dettes auprès des établissements de crédit                          | DP   | 295 217 |         |
|                                     | Emprunts fonciers   | EE   |         |         |
|                                     | Concours bancaires courants et découverts bancaires                             | DQ   | 95 032  |         |
|                                     | Autres dettes financières   | DR   | 39 632  |         |
|                                     | Avances et acomptes reçus sur commandes en cours                                | DS   |         |         |
| Autres dettes* (2)                  | Dettes fournisseurs et comptes rattachés  | DT   | 111 858 |         |
|                                     | Dettes autres fournisseurs et comptes rattachés (conventions de compte-courant) | DU   |         |         |
|                                     | Dettes fiscales et sociales   | DV   | 92 776  |         |
|                                     | Dettes sur immobilisations et comptes rattachés                                 | DW   |         |         |
|                                     | Autres dettes   | DX   | 77 568  |         |
| Compte régul. (2)                   | Produits constatés d'avance *   | DY   |         |         |
|                                     | <b>TOTAL (III)</b>  | DZ   | 712 082 |         |
|                                     | Ecarts de conversion passif*  | EA   | (IV)    |         |
|                                     | <b>TOTAL GÉNÉRAL (I à IV)</b>   | EB   | 943 252 |         |
| RENOIS                              | (1) Dont  | {<br>Réserve spéciale de réévaluation (1959)<br>Ecart de réévaluation libre<br>Réserve de réévaluation (1976)      | IB      |         |
|                                     |   |  | IC      |         |
|                                     |   |  | ID      |         |
|                                     | (2) Dont  | {<br>dettes et produits constatés d'avance à moins d'un an<br>dettes et produits constatés d'avance à plus d'un an | EC      | 480 799 |
|                                     |   |  | ED      | 231 283 |

\* Des explications concernant cette rubrique sont données dans la notice n° 2142-NOT-SD



N° 15947\*01

Formulaire obligatoire (article 38  
sexdecies Q de l'annexe III au  
Code Général des impôts)

3

**COMPTE DE RÉSULTAT DE L'EXERCICE (En liste)**

DGFIP N° 2146-SD 201

 Néant \*

Désignation du déclarant : S.C.E.A. COVEC

|   |  | France<br>1                                     |                                | Exercice N<br>Exportation<br>2 |             | Total<br>3 |         |        |
|---|--|---|--------------------------------|--------------------------------|-------------|------------|---------|--------|
| <b>PRODUITS D'EXPLOITATION</b>              | Ventes d'origine végétale  | FA  | 514 680                        | FB                             |             | FC         | 514 680 |        |
|   | Ventes d'origine animale   | FD  |                                | FE                             |             | FF         |         |        |
|   | Ventes de produits transformés   | FG  |                                | FH                             |             | FI         |         |        |
|   | Ventes d'animaux* (1)  | FJ  |                                | FK                             |             | FL         |         |        |
|   | Autre production vendue* (2)   | FM  | 880                            | FN                             |             | FO         | 880     |        |
|   | Montant net du chiffre d'affaires*   | FP  | 515 560                        | FQ                             |             | FR         | 515 560 |        |
|   | Variation d'inventaire : animaux reproducteurs immobilisés*                  |   |                                |                                |             | FS         |         |        |
|   | Variation d'inventaire de la production stockée*                             |   |                                |                                |             | FT         | -64 242 |        |
|   | Production immobilisée*  |   |                                |                                |             | FU         |         |        |
|   | Production autoconsommée*  |   |                                |                                |             | FV         | 3 104   |        |
|   | Indemnités et subventions d'exploitation (3)*                                |   |                                |                                |             | FW         | 85 224  |        |
|   | Reprises sur provisions et amortissements, transfert de charges*             |   |                                |                                |             | FX         | 6 910   |        |
|   | Autres produits (4)  |   |                                |                                |             | GZ         |         |        |
|   | <b>Total des produits d'exploitation (5)</b>                                 |   |                                |                                | <b>(I)</b>  | FY         | 546 556 |        |
| <b>CHARGES D'EXPLOITATION</b>               | Achats de marchandises et d'approvisionnements (y compris droits de douane)* |   |                                |                                |             | EZ         | 199 279 |        |
|   | Variation de stock (marchandises et approvisionnements)*                     |   |                                |                                |             | GA         | -8 380  |        |
|   | Achats d'animaux (y compris droits de douane)*                               |   |                                |                                |             | GB         |         |        |
|   | Autres achats et charges externes (6)*                                       |   |                                |                                |             | GC         | 204 407 |        |
|   | Impôts, taxes et versements assimilés*                                       |   |                                |                                |             | GD         | 6 432   |        |
|   | Rémunérations (7)*   |   |                                |                                |             | GE         | 120 000 |        |
|   | Cotisations sociales personnelles de l'exploitant*                           |   |                                |                                |             | GF         | 36 639  |        |
|   | Autres charges sociales  |   |                                |                                |             | GG         |         |        |
|   | <b>DOTATIONS D'EXPLOITATION</b>  | Sur immobilisations                             | dotations aux amortissements * |                                |             |            | GH      | 70 679 |
|   |  |   | dotations aux provisions       |                                |             |            | GI      |        |
|   |  | Sur actif circulant : dotations aux provisions* |                                |                                |             |            | GJ      |        |
|   | Pour risques et charges : dotations aux provisions                           |   |                                |                                |             | GK         |         |        |
|   | Autres charges (8)   |   |                                |                                |             | GL         | 1       |        |
| <b>Total des charges d'exploitation (9)</b> |  |   |                                | <b>(II)</b>                    | GM          | 629 057    |         |        |
| <b>1 - RÉSULTAT D'EXPLOITATION (I-II)</b>   |  |   |                                | <b>(III)</b>                   | GN          | -82 501    |         |        |
| <b>PRODUITS FINANCIERS</b>                  | Produits financiers de participations  |   |                                |                                |             | GO         | 902     |        |
|   | Produits d'autres valeurs mobilières et créances de l'actif immobilisé       |   |                                |                                |             | GP         |         |        |
|   | Autres intérêts, produits assimilés et différences positives de change (10)  |   |                                |                                |             | GQ         | 1       |        |
|   | Reprises sur provisions et transferts de charges*                            |   |                                |                                |             | GR         |         |        |
|   | Produits nets sur cessions de valeurs mobilières de placement                |   |                                |                                |             | GS         |         |        |
|   | <b>Total des produits financiers (IV)</b>                                    |   |                                |                                | <b>(IV)</b> | GT         | 903     |        |
| <b>CHARGES FINANCIÈRES</b>                  | Dotations financières aux amortissements et provisions*                      |   |                                |                                |             | GU         |         |        |
|   | Intérêts, charges assimilées et différences négatives de change (11)         |   |                                |                                |             | GV         | 9 404   |        |
|   | Charges nettes sur cessions de valeurs mobilières de placement               |   |                                |                                |             | GW         |         |        |
|   | <b>Total des charges financières (V)</b>                                     |   |                                |                                | <b>(V)</b>  | GX         | 9 404   |        |
| <b>2 - RÉSULTAT FINANCIER (IV-V)</b>        |  |   |                                | <b>(VI)</b>                    | GY          | -8 501     |         |        |

(RENVOIS : voir tableau n° 2146 bis-SD) \* Des explications concernant cette rubrique sont données dans la notice n°2142-NOT-SD



|  |  | Exercice N  |                        |
|--|--|---|------------------------|
|  |  | 1   |                        |
| <b>PRODUITS EXCEPTIONNELS</b>  | Produits exceptionnels sur opérations de gestion*  | HA  |                        |
|  | Produits des cessions d'éléments d'actif   | HB  | 63 339                 |
|  | Autres produits exceptionnels sur opérations en capital*   | HC  |                        |
|  | Reprises sur provisions et transferts de charges   | HD  | 561                    |
|  | <b>Total des produits exceptionnels (12) (VII)</b>   | HE  | 63 900                 |
| <b>CHARGES EXCEPTIONNELLES</b>   | Charges exceptionnelles sur opérations de gestion*   | HF  |                        |
|  | Valeurs comptables des éléments d'actif cédés  | HG  | 2 864                  |
|  | Autres charges exceptionnelles sur opérations en capital   | HH  |                        |
|  | Dotations aux amortissements et aux provisions   | HI  | 250                    |
|  | <b>Total des charges exceptionnelles (12) (VIII)</b>   | HJ  | 3 114                  |
| <b>3 - RÉSULTAT EXCEPTIONNEL (VII-VIII) (IX)</b>                           |  | HK  | 60 785                 |
| Participation des salariés aux résultats de l'entreprise (X)               |  | HL  |                        |
| <b>TOTAL DES PRODUITS (I+IV+VII) (HM)</b>                                  |  |   | 611 359                |
| <b>TOTAL DES CHARGES (II+V+VIII+X) (HN)</b>                                |  |   | 641 575                |
| <b>4 - BÉNÉFICE OU PERTE (Total des produits - Total des charges) (HO)</b> |  |   | -30 217                |
| <b>REVENUS</b>   | (1) Dont produit de cessions d'animaux reproducteurs*  | HP  |                        |
|  | (2) Dont opérations de nature commerciale ou non commerciale   | HT  | 880                    |
|  | (3) Dont remboursement forfaitaire TVA   | HR  |                        |
|  | (4) Dont quotes-parts de bénéfice sur opérations faites en commun*                                     | HS  |                        |
|  | (5) Dont produits d'exploitation afférents à des exercices antérieurs (à détailler au (13) ci-dessous) | HU  |                        |
|  | (6) Dont valeur comptable des animaux reproducteurs cédés*   | HQ  |                        |
|  | (7) Dont rémunération du travail de (ou des) l'exploitant(s)   | HV  | 120 000                |
|  | (8) Dont quotes-parts de perte sur opérations faites en commun*  | HW  |                        |
|  | (9) Dont charges d'exploitation afférentes à des exercices antérieurs (à détailler au (13) ci-dessous) | HX  |                        |
|  | (10) Dont différences positives de change  | HY  |                        |
|  | (11) Dont différences négatives de change  | HZ  |                        |
|  | (12) Détail des produits et charges exceptionnels  | (Si ce cadre est insuffisant, joindre un état du même modèle) | Exercice N             |
|  |  | Charges exceptionnelles                                       | Produits exceptionnels |
|  | Cession 21540000-97-48% CHARRUE GREGOI   | 946   |                        |
|  | Cession 21530000-25-TRACTEUR CASE MX 3   | 672   |                        |
|  | Cession 21530000-31-TRACTEUR CASE MX 3   | 728   |                        |
|  | Cession 26212700-7-LIBERATION CAPITAL  | 519   |                        |
|  | Amortissements Pour le compte 21540000   | 250   |                        |
|  | ARTENAY LIBERATION CAPITAL   |   | 519                    |
| (13) Détail des produits et charges sur exercices antérieurs               | (Si ce cadre est insuffisant, joindre un état du même modèle)  | Exercice N  |                        |
|  |  | Charges antérieures   | Produits antérieurs    |
|  |  |   |                        |
|  |  |   |                        |
|  |  |   |                        |
|  |  |   |                        |

\* Des explications concernant cette rubrique sont données dans la notice n°2142-NOT-SD

Désignation du déclarant : S.C.E.A. COVEC

| CADRE A                              |  | IMMOBILISATIONS | Valeur brute des immobilisations au début de l'exercice<br>1 | Augmentations   |   |   |           |
|--------------------------------------|--|-----------------|--|---|---|---|-----------|
|                                      |  |                 |  | Consécutives à une réévaluation pratiquée au cours de l'exercice<br>2 | Acquisitions, créations, apports et virements de poste à poste<br>3 |   |           |
| INCOPI.                              | Frais d'établissement                                | TOTAL I         | KA   |   | KB  | KC  |           |
|                                      | Autres postes d'immobilisations incorporelles        | TOTAL II        | KD   | 1 688   | KE  | KF  |           |
|                                      | Avances et acomptes                                  | TOTAL III       | KG   |   | KH  | KI  |           |
| CORPORELLES                          | Terrains*  |                 | KJ   | 47 197  | KK  | KL  | 7 572     |
|                                      | Aménagements fonciers*                               |                 | KM   | 134 376   | KN  | KO  |           |
|                                      | Améliorations du fonds*                              |                 | KP   | 55 514  | KQ  | KR  |           |
|                                      | Constructions*                                       |                 | KS   | 75 914  | KT  | KU  | 22 961    |
|                                      | Installations techniques, matériel et outillage*     |                 | KV   | 1 064 614   | KW  | KX  | 93 564    |
|                                      | Autres immobilisations corporelles*                  |                 | KY   | 113 786   | KZ  | LA  |           |
|                                      | Animaux reproducteurs*                               |                 | LB   |   | LC  | LD  |           |
|                                      | Animaux de service*                                  |                 | LE   |   | LF  | LG  |           |
|                                      | Plantations pérennes et autres végétaux immobilisés* |                 | LH   |   | LI  | LJ  |           |
|                                      | Immobilisations corporelles en cours                 |                 | LK   |   | LL  | LM  |           |
|                                      | Avances et acomptes                                  |                 | LN   |   | LO  | LP  |           |
|                                      |  | TOTAL IV        | LQ   | 1 491 399   | LR  | LS  | 124 097   |
| FINANCIÈRES                          | Participations et créances rattachées*               | TOTAL V         | LT   | 18 388  | LU  | LV  | 306       |
|                                      | Prêts  | TOTAL VI        | LW   |   | LX  | LY  |           |
|                                      | Autres immobilisations financières                   | TOTAL VII       | LZ   | 5 837   | MA  | MB  | 80        |
| TOTAL GÉNÉRAL (I+II+III+IV+V+VI+VII) |  | OG              | 1 517 312  | OH  | OJ  | 124 484   |           |
| CADRE B                              |  | IMMOBILISATIONS | Diminutions  |   | Valeur brute des immobilisations à la fin de l'exercice<br>3        | Réévaluation légale *                                       |           |
|                                      |  |                 | par virements de poste à poste<br>1                          | par sorties de l'actif ou mises hors service<br>2                     |   | Valeur d'origine des immobilisations en fin d'exercice<br>4 |           |
| INCOPI.                              | Frais d'établissement                                | TOTAL I         | MC   |   | MD  | ME  |           |
|                                      | Autres postes d'immobilisations incorporelles        | TOTAL II        | MF   |   | MG  | MH  | 1 688     |
|                                      | Avances et acomptes                                  | TOTAL III       | MI   |   | MJ  | MK  |           |
| CORPORELLES                          | Terrains   |                 | ML   |   | MN  | MO  | 54 769    |
|                                      | Aménagements fonciers                                |                 | MP   |   | MQ  | MR  | 134 376   |
|                                      | Améliorations du fonds                               |                 | MS   |   | MT  | MU  | 55 514    |
|                                      | Constructions  |                 | MV   |   | MW  | MX  | 98 875    |
|                                      | Installations techniques, matériel et outillage      |                 | MY   | 169 723   | MZ  | NA  | 988 455   |
|                                      | Autres immobilisations corporelles                   |                 | NB   | 23 000  | NC  | ND  | 90 786    |
|                                      | Animaux reproducteurs                                |                 | NE   |   | NF  | NG  |           |
|                                      | Animaux de service                                   |                 | NH   |   | NI  | NJ  |           |
|                                      | Plantations pérennes et autres végétaux immobilisés  |                 | NK   |   | NL  | NM  |           |
|                                      | Immobilisations corporelles en cours                 |                 | NO   |   | NP  | NQ  |           |
|                                      | Avances et acomptes                                  |                 | NR   |   | NS  | NT  |           |
|                                      |  | TOTAL IV        | NU   | 192 723   | NV  | NW  | 1 422 773 |
| FINANCIÈRES                          | Participations et créances rattachées                | TOTAL V         | NX   | 519   | NY  | NZ  | 18 175    |
|                                      | Prêts  | TOTAL VI        | OA   |   | OB  | OC  |           |
|                                      | Autres immobilisations financières                   | TOTAL VII       | OD   |   | OE  | OF  | 5 917     |
| TOTAL GÉNÉRAL (I+II+III+IV+V+VI+VII) |  | OK              | 193 242  | OL  | OM  | 1 448 554   |           |

\* Des explications concernant cette rubrique sont données dans la notice n°2142-NOT-5<sup>o</sup>

Néant\*

Désignation du déclarant : S.C.E.A. COVEC

| CADRE A  |  | SITUATIONS ET MOUVEMENTS DE L'EXERCICE *   |  |  |                             |   |          |   |   |
|--|--|--|--|--|-----------------------------|---|----------|---|---|
|  |  | DES AMORTISSEMENTS TECHNIQUES (OU VENANT EN DIMINUTION DE L'ACTIF)                 |  |  |                             |   |          |   |   |
| IMMOBILISATIONS AMORTISSABLES  |  | Montant des amortissements au début de l'exercice                                  |  | Augmentations : dotations de l'exercice      |                             | Diminutions : amortissements afférents aux éléments sortis de l'actif et reprises |          | Montant des amortissements à la fin de l'exercice |   |
|  |  | 1  |  | 2  |                             | 3   |          | 4   |   |
| Frais d'établissement  | TOTAL I                                      | PA   |  | PB   |                             | PC  |          | PD  |   |
| Autres immobilisations incorporelles   | TOTAL II                                     | PE   | 1 068  | PF   |                             | PG  |          | PH  | 1 068   |
| Terrains   |  | PI   |  | PJ   |                             | PK  |          | PL  |   |
| Aménagements fonciers  |  | PM   | 134 376  | PN   |                             | PO  |          | PQ  | 134 376   |
| Constructions  |  | PR   | 61 538   | PS   | 4 511                       | PT  |          | PU  | 66 049  |
| Installations techniques, matériel et outillage  |  | PV   | 874 579  | PW   | 63 148                      | PX  | 167 378  | PY  | 770 350   |
| Autres immobilisations corporelles   |  | PZ   | 100 708  | QA   | 3 020                       | QB  | 23 000   | QC  | 80 728  |
| Animaux reproducteurs  |  | QD   |  | QE   |                             | QF  |          | QG  |   |
| Animaux de service   |  | QH   |  | QI   |                             | QJ  |          | QK  |   |
| Plantations pérennes et autres végétaux immobilisés  |  | QL   |  | QM   |                             | QN  |          | QO  |   |
|  | TOTAL III                                    | QP   | 1 171 202                                      | QR   | 70 679                      | QS  | 190 378  | QT  | 1 051 502   |
|  | TOTAL GÉNÉRAL I+II+III                       | UA   | 1 172 270                                      | UB   | 70 679                      | UC  | 190 378  | UD  | 1 052 571   |
| CADRE B  |  | VENTILATION DES MOUVEMENTS AFFECTANT LA PROVISION POUR AMORTISSEMENTS DÉROGATOIRES |  |  |                             |   |          |   |   |
| Immobilisations amortissables  | DOTATIONS                                    |  |  |  |                             |   | REPRISES |   | Mouvement net des amortissements à la fin de l'exercice |
|  | Colonne 1<br>Différentiel de durée et autres | Colonne 2<br>Mode dégressif  | Colonne 3<br>Amortissement Fiscal exceptionnel | Colonne 4<br>Différentiel de durée et autres | Colonne 5<br>Mode dégressif | Colonne 6<br>Amortissement Fiscal exceptionnel                                    |          |   |   |
| Frais d'établissement  | CS   | CT   | CU   | CV   | CW                          | CX  |          | CY  |   |
| TOTAL I  |  |  |  |  |                             |   |          |   |   |
| Autres immob. Incorp.  | CZ   | C1   | C2   | C3   | C4                          | C5  |          | C6  |   |
| TOTAL II   |  |  |  |  |                             |   |          |   |   |
| Terrains   | C7   | C8   | C9   | D1   | D2                          | D3  |          | D4  |   |
| Aménagements fonciers  | D5   | D6   | D7   | D8   | D9                          | EF  |          | EG  |   |
| Constructions  | EH   | EI   | EJ   | EK   | EL                          | EM  |          | EN  |   |
| Installations Techniques   | EO   | EP   | 250  | EQ   | ER                          | ES  | 561      | ET  | -311  |
| Autres immob. corporelles  | EV   | EW   | EX   | EY   | EZ                          | EI  |          | E2  |   |
| Animaux reproducteurs  | E3   | E4   | E5   | E6   | E7                          | E8  |          | E9  |   |
| Animaux de service   | F1   | F2   | F3   | F4   | F5                          | F6  |          | F7  |   |
| Plantations pérennes et autres végétaux  | F8   | F9   | G1   | G2   | G3                          | G4  |          | G5  |   |
| TOTAL III  | G6   | G7   | 250  | G8   | G9                          | H1  | 561      | H2  | -311  |
| Frais d'acquisition de titres de participation   | JA   |  |  | JB   |                             |   |          | JC  |   |
| TOTAL IV   |  |  |  |  |                             |   |          |   |   |
| TOTAL GÉNÉRAL (I+II+III+IV)  | JD   | JE   | 250  | JF   | JG                          | JH  | 561      | JI  | JJ  |
| TOTAL GÉNÉRAL non ventilé (JD + JE + JF)   | JK   | 250  | TOTAL GÉNÉRAL non ventilé (JG + JH + JI)       | JL   | 561                         | TOTAL GÉNÉRAL non ventilé (JK - JL)   | JM       | -311  |   |
| CADRE C  |  |  |  |  |                             |   |          |   |   |
| MOUVEMENTS DE L'EXERCICE AFFECTANT LES FRAIS D'ÉMISSION D'EMPRUNT RÉPARTIS SUR PLUSIEURS EXERCICES * |  | Montant net au début de l'exercice   |  | Augmentations                                |                             | Dotations de l'exercice aux amortissements  |          | Montant net à la fin de l'exercice                |   |
|  |  | 1  |  | 2  |                             | 3   |          | 4   |   |
| Frais d'émission d'emprunt à étaler  |  |  |  |  |                             | A3  |          | A4  |   |

\* Des explications concernant cette rubrique sont données dans la notice n° 2142-NOT-SD.

Néant \*

 Désignation du déclarant : S.C.E.A. COVEC

| Nature des provisions              |  | Montant au début de l'exercice | AUGMENTATIONS :<br>Dotations de l'exercice | DIMINUTIONS :<br>Reprises de l'exercice | Montant à la fin de l'exercice |
|------------------------------------|--|--------------------------------|--|---|--------------------------------|
|                                    |  | 1                              | 2  | 3                                       | 4                              |
| Provisions réglementées            | Provisions pour investissement *   | 2A                             | TA   | TB                                      | TC                             |
|                                    | Amortissements dérogatoires  | 2C 561                         | TG 250                                     | TH 561                                  | TI 250                         |
|                                    | Autres provisions réglementées (1)   | 2D                             | TJ   | TK                                      | TL                             |
|                                    | <b>TOTAL I</b>   | 2E 561                         | TM 250                                     | TN 561                                  | TO 250                         |
| Provisions pour risques et charges | Provisions pour litiges  | 2F                             | 2G   | 2H                                      | 2I                             |
|                                    | Provisions pour garanties données aux clients                              | 2J                             | 2K   | 2L                                      | 2M                             |
|                                    | Provisions pour pertes sur marchés à terme                                 | 2N                             | 2P   | 2Q                                      | 2R                             |
|                                    | Provisions pour amendes et pénalités                                       | 2S                             | 2T   | 2U                                      | 2V                             |
|                                    | Provisions pour pertes de change   | 2W                             | 2X   | 2Y                                      | 2Z                             |
|                                    | Provisions pour pensions et obligations similaires                         | 3A                             | 3B   | 3C                                      | 3D                             |
|                                    | Provisions pour impôts (1)   | 3E                             | 3F   | 3G                                      | 3H                             |
|                                    | Provisions pour renouvellement des immobilisations                         | 3I                             | 3J   | 3K                                      | 3L                             |
|                                    | Provisions pour gros entretiens et grandes révisions                       | A5                             | A6   | A7                                      | A8                             |
|                                    | Provisions pour charges sociales et fiscales sur congés à payer *          | 3R                             | 3S   | 3T                                      | 3U                             |
|                                    | Autres provisions pour risques et charges (1)                              | 3V                             | 3W   | 3X                                      | 3Y                             |
|                                    | <b>TOTAL II</b>  | 3Z                             | TP   | TQ                                      | TR                             |
| Provisions pour dépréciation       | Sur immobilisations<br>{ - incorporelles<br>- corporelles<br>- financières | 4A                             | 4B   | 4C                                      | 4D                             |
|                                    |  | 4E                             | 4F   | 4G                                      | 4H                             |
|                                    |  | 4I                             | 4J   | 4K                                      | 4L                             |
|                                    | Sur stocks et en-cours   | 4M                             | 4N   | 4P                                      | 4Q                             |
|                                    | Sur comptes clients  | 4R                             | 4S   | 4T                                      | 4U                             |
|                                    | Autres provisions pour dépréciations (1)                                   | 4V                             | 4W   | 4X                                      | 4Y                             |
|                                    | <b>TOTAL III</b>   | 4Z                             | TS   | TT                                      | TU                             |
| <b>TOTAL GÉNÉRAL (I+II+III)</b>    | 5A 561   | TV 250                         | TW 561                                     | TX 250                                  |                                |
| Dont dotations et reprises         | { - d'exploitation<br>- financières<br>- exceptionnelles                   | 5B                             | 5C   |   |                                |
|                                    |  | 5D                             | 5E   |   |                                |
|                                    |  | 5F 250                         | 5G 561                                     |   |                                |

(1) À détailler sur feuillet séparé selon l'objet des provisions.

NOTA : Les charges à payer ne doivent pas être mentionnées sur ce tableau mais être ventilées sur l'état détaillé des charges à payer dont la production est prévue par l'article 38 II de l'annexe III au CGI.

\* Des explications concernant cette rubrique sont données dans la notice n° 2142-NOT-SD

Désignation du déclarant : S.C.E.A. COVEC

| CADRE A   |   | ÉTAT DES CRÉANCES  |  | Montant brut<br>1 | A 1 an au plus<br>2 | A plus d'un an<br>3                    |                      |
|---|---|--|--|-------------------|---------------------|--|----------------------|
| DE L'ACTIF<br>IMMOBILISÉ  | Créances rattachées à des participations                |  | 6A   | 18 694            | 6B                  | 6C 18 694                              |                      |
|   | Prêts (1) (2)   |  | 6D   |                   | 6E                  | 6F                                     |                      |
|   | Autres immobilisations financières                      |  | 6G   | 5 834             | 6H                  | 6I 5 834                               |                      |
| DE L'ACTIF<br>CIRCULANT   | Clients douteux ou litigieux                            |  | 6J   |                   |                     |  |                      |
|   | Autres créances clients                                 |  | 6K   | 14 906            | 14 906              |  |                      |
|   | Personnel et comptes rattachés                          |  | 6L   |                   |                     |  |                      |
|   | Mutualité sociale agricole et autres organismes sociaux |  | 6M   |                   |                     |  |                      |
|   | Etat et autres<br>collectivités<br>publiques            | Taxe sur la valeur ajoutée   |  | 6N                | 9 395               | 9 395                                  |                      |
|   |   | Autres impôts, taxes et versements assimilés   |  | 6O                |                     |  |                      |
|   |   | Divers   |  | 6P                | 6 412               | 6 412                                  |                      |
|   | Groupe, communauté d'exploitation et associés           |  | 6Q   | 232 213           | 232 213             |  |                      |
|   | Débiteurs divers  |  | 6R   | 8 388             | 8 388               |  |                      |
| Charges constatées d'avance   |   | 6S   | 17 207                                       | 17 207            |                     |  |                      |
| <b>TOTAUX</b>   |   |  | 6T   | 313 049           | 6U 288 521          | 6V 24 528                              |                      |
| RENOVOIS  | (1)   | Montant des  | - Prêts accordés en cours d'exercice         | 6W                |                     |  |                      |
|   |   |  | - Remboursements obtenus en cours d'exercice | 6X                |                     |  |                      |
|   | (2)   | Prêts et avances consentis aux associés (personnes physiques)                            |  | 6Y                |                     |  |                      |
| CADRE B   |   | ÉTAT DES DETTES  |  | Montant brut<br>1 | A 1 an au plus<br>2 | A plus d'1 an<br>et 5 ans au plus<br>3 | A plus de 5 ans<br>4 |
| Emprunts obligataires convertibles (1)                              |   | VA   |  |                   |                     |  |                      |
| Autres emprunts obligataires (1)                                    |   | VB   |  |                   |                     |  |                      |
| Emprunts et dettes<br>auprès des<br>établissements<br>de crédit (1) | à 1 an maximum à l'origine                              |  | VC   |                   |                     |  |                      |
|   | à plus de 1 an à l'origine                              |  | VD   | 390 248           | 158 965             | 205 705                                | 25 578               |
| Emprunts et dettes financières divers (1) (2)                       |   | VE   | 39 632                                       | 39 632            |                     |  |                      |
| Fournisseurs et comptes rattachés                                   |   | VF   | 111 858                                      | 111 858           |                     |  |                      |
| Personnel et comptes rattachés                                      |   | VG   |  |                   |                     |  |                      |
| Mutualité sociale agricole et autres organismes sociaux             |   | VH   | 76 724                                       | 76 724            |                     |  |                      |
| État et autres<br>collectivités<br>publiques                        | Taxe sur la valeur ajoutée                              |  | VJ   | 9 421             | 9 421               |  |                      |
|   | Autres impôts, taxes et assimilés                       |  | VK   | 6 632             | 6 632               |  |                      |
| Dettes sur immobilisations et comptes rattachés                     |   | VL   |  |                   |                     |  |                      |
| Groupe, communauté d'exploitation et associés                       |   | VM   |  |                   |                     |  |                      |
| Autres dettes   |   | VN   | 77 568                                       | 77 568            |                     |  |                      |
| Produits constatés d'avance   |   | VP   |  |                   |                     |  |                      |
| <b>TOTAUX</b>   |   |  | VQ   | 712 082           | VR 480 799          | 205 705                                | 25 578               |
| RENOVOIS  | (1)   | Emprunts souscrits en cours d'exercice   | VS   | 65 472            |                     |  |                      |
|   |   | Emprunts remboursés en cours d'exercice  | VT   | 79 331            |                     |  |                      |
|   | (2)   | Montant des divers emprunts et dettes contractés auprès des associés personnes physiques |  | VU                |                     |  |                      |



N° 15947\*01

9

## DÉTERMINATION DU RÉSULTAT FISCAL

DGFiP N° 2151-SD 2019

 Néant \*

Formulaire obligatoire (article 38 sexdecies Q de l'annexe III au Code général des impôts)

Désignation du déclarant : S.C.E.A. COVEC

|  |   | Exercice N, clos le:   |                     |
|--|---|--|---------------------|
|  |   | 2   8   0   2   2   0   1   9  |                     |
| <b>I. RÉINTÉGRATIONS</b>   |   | <b>BÉNÉFICE COMPTABLE DE L'EXERCICE</b>                              |                     |
| Charges non admises en déduction du résultat fiscal  | Rémunération du travail de l'exploitant ou des associés de sociétés soumises à l'impôt sur le revenu  | WA   |                     |
|  | Avantages personnels non déductibles* (sauf amortissements à porter ligne ci-dessous)   | WB   | 120 000             |
|  | Amortissements et charges concernant les animaux reproducteurs et de service non fiscalement immobilisables*  | WD   |                     |
|  | Amortissements excédentaires (art.39-4 du C.G.I.) et autres amortissements non déductibles  | WE   |                     |
|  | Autres charges et dépenses somptuaires visées à l'art. 39-4 du C.G.I. *   | WF   | 41                  |
|  | Intérêts excédentaires des comptes courants d'associés  | WG   |                     |
|  | Provisions et charges à payer non déductibles (cf. tableau n° 2151bis, cadre II)*   | WI   |                     |
|  | Amendes et pénalités (nature: .....)  | WJ   |                     |
|  | Quote-part dans les bénéfices réalisés par une société de personnes ou un G.I.E.  | WK   |                     |
|  | Moins-values nettes à long terme  | WL   |                     |
| Fraction imposable des plus-values nettes à court terme réalisées au cours d'exercices antérieurs  | WM  |  |                     |
| Réintégrations diverses (à détailler sur feuillet séparé, dont réintégrations prévues à l'article 155 du CGI et déductions pour investissement ou aléas à réintégrer)* | WN  | 5 783  |                     |
|  | WO  | 42 335   |                     |
|  | WP  | 168 159  |                     |
| <b>TOTAL I</b>   |   | WQ   | 30 217              |
| <b>II. DÉDUCTIONS</b>  |   | <b>PERTE COMPTABLE DE L'EXERCICE</b>                                 |                     |
| Quote-part dans les pertes subies par une société de personnes ou un G.I.E.  |   | WR   |                     |
| Provisions et charges à payer non déductibles, antérieurement taxées, et réintégrées dans les résultats comptables de l'exercice (cf. tableau n° 2151 bis, cadre II)   |   | WS   |                     |
| Régimes d'imposition particuliers et impositions différées   | Plus-values nettes à long terme   | - imposées au taux de 12,8 %   | WT                  |
|  |   | - imputées sur les moins-values nettes à long terme antérieures      | WU                  |
|  |   | - imputées sur les déficits antérieurs                               | WV                  |
|  |   | - exonérées d'impôt sur le revenu (à détailler sur feuillet séparé)* | A2                  |
|  | Fraction des plus-values nettes à court terme de l'exercice dont l'imposition est différée  | WX   |                     |
|  | Régime particulier applicable dans les départements d'Outre-mer*  | WY   |                     |
|  | Entreprises nouvelles art. 44 sexies  | RC   | Zone Franche D.O.M. |
| Divers (à détailler sur feuillet séparé)*  | Dont déduction exceptionnelle en faveur de l'investissement (art. 39 decies du CGI)   |  | A5                  |
|  |   | 13 735   | WZ                  |
| <b>TOTAL II</b>  |   | XA   | 82 214              |
| <b>III. RÉSULTAT FISCAL</b>  |   |  |                     |
| Résultat fiscal :  |   | bénéfice (I moins II)  | XB                  |
|  |   | déficit (II moins I)   |                     |
|  |   | 85 945   | XC                  |
| <b>IV. CORRECTIONS DU RÉSULTAT FISCAL</b>  | Abattement : agriculteurs ayant perçu la dotation aux jeunes agriculteurs, agriculteurs bénéficiant de prêts à moyen terme spéciaux ou souscripteurs d'un contrat d'agriculture durable |  | XJ                  |
|  | Déduction pour investissement (art. 72 D du C.G.I.)   |  | XK                  |
|  | Déduction pour aléas (art. 72 D bis du C.G.I.)  |  | XO                  |
|  | Déduction pour épargne de précaution (art. 73 du CGI)   |  | XP                  |
| <b>V. DÉDUCTIONS POUR INVESTISSEMENT ET POUR ALÉAS IMPUTÉES SUR LES PLUS-VALUES :</b>  | à long terme au taux de 12,8 %  |  | XL                  |
|  | taxées selon les règles prévues pour les particuliers   |  | XQ                  |
|  |   | Montant de la déduction  | XM                  |
|  |   | Plus-value nette imposable   | XR                  |

\* Des explications concernant cette rubrique sont données dans la notice n° 2142-NOT-SD

# DÉFICITS ET PROVISIONS NON DÉDUCTIBLES

Néant \*

Désignation du déclarant : S.C.E.A. COVEC

## DÉFICITS ET PROVISIONS NON DÉDUCTIBLES

| SUIVI DES DÉFICITS POUR LEUR FRACTION CORRESPONDANT À DES AMORTISSEMENTS RÉPUTÉS DIFFÉRÉS  |                         |                         |
|--|-------------------------|-------------------------|
| Déficits restant à reporter au titre de l'exercice précédent (1)   | UL                      |                         |
| Déficits imputés   | UM                      |                         |
| Déficits restant à reporter  | UN                      |                         |
| (1) cette case reprend le total des déficits correspondant au solde des amortissements réputés différés créés au titre des exercices ouverts avant le 1er janvier 2004 et non encore imputés à la clôture de l'exercice précédent. |                         |                         |
| PROVISIONS ET CHARGES A PAYER, NON DÉDUCTIBLES POUR L'ASSIETTE DE L'IMPÔT<br>(à détailler, en tant que de besoin, sur feuillet séparé)   |                         |                         |
|  | Dotations de l'exercice | Reprises sur l'exercice |
| Indemnités pour congés à payer, charges sociales et fiscales correspondantes<br>(Entreprises ayant exercé l'option prévue à l'article 39-1-1° bis 2e alinéa du CGI)  | 7D                      | 7E                      |
| Provisions pour risques et charges   |                         |                         |
|  | 7F                      | 7G                      |
|  | 7H                      | 7I                      |
|  | 7J                      | 7K                      |
| Provisions pour dépréciation afférentes aux animaux reproducteurs et de service  | 7L                      | 7M                      |
| Autres provisions pour dépréciation  |                         |                         |
|  | 7N                      | 7O                      |
|  | 7P                      | 7Q                      |
| Charges à payer  |                         |                         |
|  | 7R                      | 7S                      |
|  | 7T                      | 7U                      |
|  | 7V                      | 7W                      |
|  | 7X                      | 7Y                      |
|  | 7Z                      | 7AA                     |
|  | 7AB                     | 7AC                     |
|  | 7AD                     | 7AE                     |
|  | 7AF                     | 7AG                     |
|  | 7AH                     | 7AI                     |
|  | 7AJ                     | 7AK                     |
|  | 7AL                     | 7AM                     |
|  | 7AN                     | 7AO                     |
|  | 7AP                     | 7AQ                     |
|  | 7AR                     | 7AS                     |
|  | 7AT                     | 7AU                     |
|  | 7AV                     | 7AW                     |
|  | 7AX                     | 7AY                     |
|  | 7AZ                     | 7BA                     |
|  | 7BB                     | 7BC                     |
|  | 7BD                     | 7BE                     |
|  | 7BF                     | 7BG                     |
|  | 7BH                     | 7BI                     |
|  | 7BJ                     | 7BK                     |
|  | 7BL                     | 7BM                     |
|  | 7BN                     | 7BO                     |
|  | 7BP                     | 7BQ                     |
|  | 7BR                     | 7BS                     |
|  | 7BT                     | 7BU                     |
|  | 7BV                     | 7BW                     |
|  | 7BX                     | 7BY                     |
|  | 7BZ                     | 7C0                     |
|  | 7C1                     | 7C2                     |
|  | 7C3                     | 7C4                     |
|  | 7C5                     | 7C6                     |
|  | 7C7                     | 7C8                     |
|  | 7C9                     | 7CA                     |
|  | 7CB                     | 7CC                     |
|  | 7CD                     | 7CE                     |
|  | 7CF                     | 7CG                     |
|  | 7CH                     | 7CI                     |
|  | 7CJ                     | 7CK                     |
|  | 7CL                     | 7CM                     |
|  | 7CN                     | 7CO                     |
|  | 7CP                     | 7CQ                     |
|  | 7CR                     | 7CS                     |
|  | 7CT                     | 7CU                     |
|  | 7CV                     | 7CW                     |
|  | 7CX                     | 7CY                     |
|  | 7CZ                     | 7D0                     |
|  | 7D1                     | 7D2                     |
|  | 7D3                     | 7D4                     |
|  | 7D5                     | 7D6                     |
|  | 7D7                     | 7D8                     |
|  | 7D9                     | 7DA                     |
|  | 7DB                     | 7DC                     |
|  | 7DD                     | 7DE                     |
|  | 7DF                     | 7DG                     |
|  | 7DH                     | 7DI                     |
|  | 7DJ                     | 7DK                     |
|  | 7DL                     | 7DM                     |
|  | 7DN                     | 7DO                     |
|  | 7DP                     | 7DQ                     |
|  | 7DR                     | 7DS                     |
|  | 7DT                     | 7DU                     |
|  | 7DV                     | 7DW                     |
|  | 7DX                     | 7DY                     |
|  | 7DZ                     | 7E0                     |
|  | 7E1                     | 7E2                     |
|  | 7E3                     | 7E4                     |
|  | 7E5                     | 7E6                     |
|  | 7E7                     | 7E8                     |
|  | 7E9                     | 7EA                     |
|  | 7EB                     | 7EC                     |
|  | 7ED                     | 7EE                     |
|  | 7EF                     | 7EG                     |
|  | 7EH                     | 7EI                     |
|  | 7EJ                     | 7EK                     |
|  | 7EL                     | 7EM                     |
|  | 7EN                     | 7EO                     |
|  | 7EP                     | 7EQ                     |
|  | 7ER                     | 7ES                     |
|  | 7ET                     | 7EU                     |
|  | 7EV                     | 7EW                     |
|  | 7EX                     | 7EY                     |
|  | 7EZ                     | 7F0                     |
|  | 7F1                     | 7F2                     |
|  | 7F3                     | 7F4                     |
|  | 7F5                     | 7F6                     |
|  | 7F7                     | 7F8                     |
|  | 7F9                     | 7FA                     |
|  | 7FB                     | 7FC                     |
|  | 7FD                     | 7FE                     |
|  | 7FF                     | 7FG                     |
|  | 7FH                     | 7FI                     |
|  | 7FJ                     | 7FK                     |
|  | 7FL                     | 7FM                     |
|  | 7FN                     | 7FO                     |
|  | 7FP                     | 7FQ                     |
|  | 7FR                     | 7FS                     |
|  | 7FT                     | 7FU                     |
|  | 7FV                     | 7FW                     |
|  | 7FX                     | 7FY                     |
|  | 7FZ                     | 7G0                     |
|  | 7G1                     | 7G2                     |
|  | 7G3                     | 7G4                     |
|  | 7G5                     | 7G6                     |
|  | 7G7                     | 7G8                     |
|  | 7G9                     | 7GA                     |
|  | 7GB                     | 7GC                     |
|  | 7GD                     | 7GE                     |
|  | 7GF                     | 7GG                     |
|  | 7GH                     | 7GI                     |
|  | 7GJ                     | 7GK                     |
|  | 7GL                     | 7GM                     |
|  | 7GN                     | 7GO                     |
|  | 7GP                     | 7GQ                     |
|  | 7GR                     | 7GS                     |
|  | 7GT                     | 7GU                     |
|  | 7GV                     | 7GW                     |
|  | 7GX                     | 7GY                     |
|  | 7GZ                     | 7H0                     |
|  | 7H1                     | 7H2                     |
|  | 7H3                     | 7H4                     |
|  | 7H5                     | 7H6                     |
|  | 7H7                     | 7H8                     |
|  | 7H9                     | 7HA                     |
|  | 7HB                     | 7HC                     |
|  | 7HD                     | 7HE                     |
|  | 7HF                     | 7HG                     |
|  | 7HH                     | 7HI                     |
|  | 7HJ                     | 7HK                     |
|  | 7HL                     | 7HM                     |
|  | 7HN                     | 7HO                     |
|  | 7HP                     | 7HQ                     |
|  | 7HR                     | 7HS                     |
|  | 7HT                     | 7HU                     |
|  | 7HV                     | 7HW                     |
|  | 7HX                     | 7HY                     |
|  | 7HZ                     | 7I0                     |
|  | 7I1                     | 7I2                     |
|  | 7I3                     | 7I4                     |
|  | 7I5                     | 7I6                     |
|  | 7I7                     | 7I8                     |
|  | 7I9                     | 7IA                     |
|  | 7IB                     | 7IC                     |
|  | 7ID                     | 7IE                     |
|  | 7IF                     | 7IG                     |
|  | 7IH                     | 7II                     |
|  | 7IJ                     | 7IK                     |
|  | 7IL                     | 7IM                     |
|  | 7IN                     | 7IO                     |
|  | 7IP                     | 7IQ                     |
|  | 7IR                     | 7IS                     |
|  | 7IT                     | 7IU                     |
|  | 7IV                     | 7IW                     |
|  | 7IX                     | 7IY                     |
|  | 7IZ                     | 7J0                     |
|  | 7J1                     | 7J2                     |
|  | 7J3                     | 7J4                     |
|  | 7J5                     | 7J6                     |
|  | 7J7                     | 7J8                     |
|  | 7J9                     | 7JA                     |
|  | 7JB                     | 7JC                     |
|  | 7JD                     | 7JE                     |
|  | 7JF                     | 7JG                     |
|  | 7JH                     | 7JI                     |
|  | 7JJ                     | 7JK                     |
|  | 7JL                     | 7JM                     |
|  | 7JN                     | 7JO                     |
|  | 7JP                     | 7JQ                     |
|  | 7JR                     | 7JS                     |
|  | 7JT                     | 7JU                     |
|  | 7JV                     | 7JW                     |
|  | 7JX                     | 7JY                     |
|  | 7JZ                     | 7K0                     |
|  | 7K1                     | 7K2                     |
|  | 7K3                     | 7K4                     |
|  | 7K5                     | 7K6                     |
|  | 7K7                     | 7K8                     |
|  | 7K9                     | 7KA                     |
|  | 7KB                     | 7KC                     |
|  | 7KD                     | 7KE                     |
|  | 7KF                     | 7KG                     |
|  | 7KH                     | 7KI                     |
|  | 7KJ                     | 7KK                     |
|  | 7KL                     | 7KM                     |
|  | 7KN                     | 7KO                     |
|  | 7KP                     | 7KQ                     |
|  | 7KR                     | 7KS                     |
|  | 7KT                     | 7KU                     |
|  | 7KV                     | 7KW                     |
|  | 7KX                     | 7KY                     |
|  | 7KZ                     | 7L0                     |
|  | 7L1                     | 7L2                     |
|  | 7L3                     | 7L4                     |
|  | 7L5                     | 7L6                     |
|  | 7L7                     | 7L8                     |
|  | 7L9                     | 7LA                     |
|  | 7LB                     | 7LC                     |
|  | 7LD                     | 7LE                     |
|  | 7LF                     | 7LG                     |
|  | 7LH                     | 7LI                     |
|  | 7LJ                     | 7LK                     |
|  | 7LL                     | 7LM                     |
|  | 7LN                     | 7LO                     |
|  | 7LP                     | 7LQ                     |
|  | 7LR                     | 7LS                     |
|  | 7LT                     | 7LU                     |
|  | 7LV                     | 7LW                     |
|  | 7LX                     | 7LY                     |
|  | 7LZ                     | 7M0                     |
|  | 7M1                     | 7M2                     |
|  | 7M3                     | 7M4                     |
|  | 7M5                     | 7M6                     |
|  | 7M7                     | 7M8                     |
|  | 7M9                     | 7MA                     |
|  | 7MB                     | 7MC                     |
|  | 7MD                     | 7ME                     |
|  | 7MF                     | 7MG                     |
|  | 7MH                     | 7MI                     |
|  | 7MJ                     | 7MK                     |
|  | 7ML                     | 7MM                     |
|  | 7MN                     | 7MO                     |
|  | 7MP                     | 7MQ                     |
|  | 7MR                     | 7MS                     |
|  | 7MT                     | 7MU                     |
|  | 7MV                     | 7MW                     |
|  | 7MX                     | 7MY                     |
|  | 7MZ                     | 7N0                     |
|  | 7N1                     | 7N2                     |
|  | 7N3                     | 7N4                     |
|  | 7N5                     | 7N6                     |
|  | 7N7                     | 7N8                     |
|  | 7N9                     | 7NA                     |
|  | 7NB                     | 7NC                     |
|  | 7ND                     | 7NE                     |
|  | 7NF                     | 7NG                     |
|  | 7NH                     | 7NI                     |
|  | 7NJ                     | 7NK                     |
|  | 7NL                     | 7NM                     |
|  | 7NN                     | 7NO                     |
|  | 7NP                     | 7NQ                     |
|  | 7NR                     | 7NS                     |
|  | 7NT                     | 7NU                     |
|  | 7NV                     | 7NW                     |
|  | 7NX                     | 7NY                     |
|  | 7NZ                     | 7O0                     |
|  | 7O1                     | 7O2                     |
|  | 7O3                     | 7O4                     |
|  | 7O5                     | 7O6                     |
|  | 7O7                     | 7O8                     |
|  | 7O9                     | 7OA                     |
|  | 7OB                     | 7OC                     |
|  | 7OD                     | 7OE                     |
|  | 7OF                     | 7OG                     |
|  | 7OH                     | 7OI                     |
|  | 7OJ                     | 7OK                     |
|  | 7OL                     | 7OM                     |
|  | 7ON                     | 7OO                     |
|  | 7OP                     | 7OQ                     |
|  | 7OR                     | 7OS                     |
|  | 7OT                     | 7OU                     |
|  | 7OV                     | 7OW                     |
|  | 7OX                     | 7OY                     |
|  | 7OZ                     | 7P0                     |
|  | 7P1                     | 7P2                     |
|  | 7P3                     | 7P4                     |
|  | 7P5                     | 7P6                     |
|  | 7P7                     | 7P8                     |
|  | 7P9                     | 7PA                     |
|  | 7PB                     | 7PC                     |
|  | 7PD                     | 7PE                     |
|  | 7PF                     | 7PG                     |
|  | 7PH                     | 7PI                     |
|  | 7PJ                     | 7PK                     |
|  | 7PL                     | 7PM                     |
|  | 7PN                     | 7PO                     |
|  | 7PP                     | 7PQ                     |
|  | 7PR                     | 7PS                     |
|  | 7PT                     | 7PU                     |
|  | 7PV                     | 7PW                     |
|  | 7PX                     | 7PY                     |
|  | 7PZ                     | 7Q0                     |
|  | 7Q1                     | 7Q2                     |
|  | 7Q3                     | 7Q4                     |
|  | 7Q5                     | 7Q6                     |
|  | 7Q7                     | 7Q8                     |
|  | 7Q9                     | 7QA                     |
|  | 7QB                     | 7QC                     |
|  | 7QD                     | 7QE                     |
|  | 7QF                     | 7QG                     |
|  | 7QH                     | 7QI                     |
|  | 7QJ                     | 7QK                     |
|  | 7QL                     | 7QM                     |
|  | 7QN                     | 7QO                     |
|  | 7QP                     | 7QQ                     |
|  | 7QR                     | 7QS                     |
|  | 7QT                     | 7QU                     |
|  | 7QV                     | 7QW                     |
|  | 7QX                     | 7QY                     |
|  | 7QZ                     | 7R0                     |
|  | 7R1                     | 7R2                     |
|  | 7R3                     | 7R4                     |
|  | 7R5                     | 7R6                     |
|  | 7R7                     | 7R8                     |
|  | 7R9                     | 7RA                     |
|  | 7RB                     | 7RC                     |
|  | 7RD                     | 7RE                     |
|  | 7RF                     | 7RG                     |
|  | 7RH                     | 7RI                     |
|  | 7RJ                     | 7RK                     |
|  | 7RL                     | 7RM                     |
|  | 7RN                     | 7RO                     |
|  | 7RP                     | 7RQ                     |
|  | 7RR                     | 7RS                     |
|  | 7RT                     | 7RU                     |
|  | 7RV                     | 7RW                     |
|  | 7RX                     | 7RY                     |
|  | 7RZ                     | 7S0                     |
|  | 7S1                     | 7S2                     |
|  | 7S3                     | 7S4                     |
|  | 7S5                     | 7S6                     |
|  | 7S7                     | 7S8                     |
|  | 7S9                     | 7SA                     |
|  | 7SB                     | 7SC                     |
|  | 7SD                     | 7SE                     |
|  | 7SF                     | 7SG                     |
|  | 7SH                     | 7SI                     |
|  | 7SJ                     | 7SK                     |
|  | 7SL                     | 7SM                     |
|  | 7SN                     | 7SO                     |
|  | 7SP                     | 7SQ                     |
|  | 7SR                     | 7SS                     |
|  | 7ST                     | 7SU                     |
|  | 7SV                     | 7SW                     |
|  | 7SX                     | 7SY                     |
|  | 7SZ                     | 7T0                     |
|  | 7T1                     | 7T2                     |
|  | 7T3                     | 7T4                     |
|  | 7T5                     | 7T6                     |
|  | 7T7                     | 7T8                     |
|  | 7T9                     | 7TA                     |
|  | 7TB                     | 7TC                     |
|  | 7TD                     | 7TE                     |
|  | 7TF                     | 7TG                     |
|  | 7TH                     | 7TI                     |
|  | 7TJ                     | 7TK                     |
|  | 7TL                     | 7TM                     |
|  | 7TN                     | 7TO                     |
|  | 7TP                     | 7TQ                     |
|  | 7TR                     | 7TS                     |
|  | 7TT                     | 7TU                     |
|  | 7TV                     | 7TW                     |
|  | 7TX                     | 7TY                     |
|  | 7TZ                     | 7U0                     |
|  | 7U1                     | 7U2                     |
|  | 7U3                     | 7U4                     |
|  | 7U5                     | 7U6                     |
|  | 7U7                     | 7U8                     |
|  | 7U9                     | 7UA                     |
|  | 7UB                     | 7UC                     |
|  | 7UD                     | 7UE                     |
|  | 7UF                     | 7UG                     |
|  | 7UH                     | 7UI                     |
|  | 7UJ                     | 7UK                     |
|  | 7UL                     | 7UM                     |
|  | 7UN                     | 7UO                     |
|  | 7UP                     | 7UQ                     |
|  | 7UR                     | 7US                     |
|  | 7UT                     | 7UU                     |
|  | 7UV                     | 7UW                     |
|  | 7UX                     | 7UY                     |
|  | 7UZ                     | 7V0                     |
|  | 7V1                     | 7V2                     |
|  | 7V3                     | 7V4                     |
|  | 7V5                     | 7V6                     |
|  | 7V7                     | 7V8                     |
|  | 7V9                     | 7VA                     |
|  | 7VB                     | 7VC                     |
|  | 7VD                     | 7VE                     |
|  | 7VF                     | 7VG                     |
|  | 7VH                     | 7VI                     |
|  | 7VJ                     | 7VK                     |
|  | 7VL                     | 7VM                     |
|  | 7VN                     | 7VO                     |
|  | 7VP                     | 7VQ                     |
|  | 7VR                     | 7VS                     |
|  | 7VT                     | 7VU                     |
|  | 7VV                     | 7VW                     |
|  | 7VX                     | 7VY                     |
|  | 7VZ                     | 7W0                     |

Désignation du déclarant : S.C.E.A. COVEC

| RENSEIGNEMENTS DIVERS   |  | Exercice N                           |          |         |     |
|---|--|--------------------------------------|----------|---------|-----|
| ENGAGEMENTS   | (A) - Engagements de crédit-bail mobilier  | ZA                                   |          |         |     |
|   | - Engagements de crédit-bail immobilier  | ZB                                   |          |         |     |
|   | - Effets portés à l'escompte et non échus  | ZC                                   |          |         |     |
| ACHATS DE MARCHANDISES ET D'APPROVISIONNEMENTS                      | (B) - Engrais et amendements   | ZD                                   | 61 996   |         |     |
|   | - Semences et plants   | ZE                                   | 16 634   |         |     |
|   | - Produits de défense des végétaux   | ZF                                   | 84 405   |         |     |
|   | - Aliments du bétail   | ZG                                   | 691      |         |     |
|   | - Produits de défense des animaux  | ZH                                   | 120      |         |     |
|   | - Combustibles, carburants et lubrifiants  | ZI                                   | 35 433   |         |     |
|   | - Autres comptes   | ZJ                                   |          |         |     |
|   | Total du poste correspondant à la ligne FZ du tableau n° 2146-SD   |                                      | ZK       | 199 279 |     |
|   | AUTRES ACHATS ET CHARGES EXTERNES  | (C) - Sous-traitance                 | ZL       | 27 196  |     |
|   |  | - Redevances de crédit-bail mobilier | ZM       | 25 533  |     |
| - Redevances de crédit-bail immobilier                              |  | ZN                                   |          |         |     |
| - Fermages et assimilés et charges locatives du foncier             |  | ZO                                   | 46 450   |         |     |
| - Autres locations, autres charges locatives et de copropriété      |  | ZP                                   | 2 681    |         |     |
| - Personnel extérieur à l'entreprise                                |  | ZQ                                   | 30 964   |         |     |
| - Rémunérations d'intermédiaires et honoraires (hors rétrocessions) |  | ZR                                   | 9 873    |         |     |
| - Publicité, publications, relations publiques                      |  | ZS                                   |          |         |     |
| - Autres comptes  |  | ZT                                   | 61 710   |         |     |
| Total du poste correspondant à la ligne GC du tableau n° 2146-SD    |  | ZU                                   | 204 407  |         |     |
| IMPÔTS ET TAXES   | (D) - Taxes foncières  | ZV                                   | 4        |         |     |
|   | - Autres impôts, taxes et versements assimilés   | ZW                                   | 6 428    |         |     |
|   | Total du compte correspondant à la ligne GD du tableau n° 2146-SD  |                                      | ZX       | 6 432   |     |
| TVA   | (E) - Montant de la T.V.A. collectée   | ZY                                   | 61 422   |         |     |
|   | Les exploitants qui tiennent leur comptabilité TVA incluse indiquent ci-dessous :  |                                      |          |         |     |
|   | - Montant de la TVA déductible sur biens et services (sauf immobilisations)  | ZZ                                   |          |         |     |
|   | - Montant de la TVA déductible afférente aux stocks  | UP                                   |          |         |     |
| DIVERS  | (F) Montant brut des salaires cf dernière déclaration annuelle souscrite au titre des salaires DADS 1 ou modèle n° 2460 de 2018 montant total des bases brutes fiscales inscrites colonne 20 A | UQ                                   |          |         |     |
|   | Effectif moyen du personnel * (dont : apprentis : _____ handicapés : _____)  | UR                                   |          |         |     |
|   | Taux d'intérêt le plus élevé servi aux associés à raison des sommes mises à la disposition de la société *   | US                                   |          | %       |     |
|   | En cas de société : nombre d'associés  | UY                                   | 4        |         |     |
|   | SUPERFICIE DE L'EXPLOITATION *   | Totale                               | UT       | 412     | 4 1 |
|   |  | En faire-valoir direct               | UU       | 20      | 0 2 |
|   |  | Mise à disposition par l'associé     | UV       | 0       | 0 0 |
|   |  | En fermage                           | UW       | 392     | 3 9 |
| En métayage   |  | UX                                   | 0        | 0 0     |     |
|   |  |                                      | hectares | ares    |     |

\* Des explications concernant cette rubrique sont données dans la notice n° 2142-NOT-SD



| A - DÉTERMINATION DE LA VALEUR RÉSIDUELLE                      |   |   |                                |  |   |                           |
|--|---|---|--------------------------------|--|---|---------------------------|
| Nature des éléments cédés*<br>(1)                              |   | Valeur d'origine*<br>(2)  | Valeur nette réévaluée*<br>(3) | Amortissements pratiqués<br>en franchise d'impôt*<br>(4)         | Autres amortissements*<br>(5)                               | Valeur résiduelle*<br>(6) |
| I - Terrains à bâtir et<br>immeubles assimilés                 | 1   |   |                                |  |   |                           |
|  | 2   |   |                                |  |   |                           |
|  | 3   |   |                                |  |   |                           |
|  | 4   |   |                                |  |   |                           |
| II - Autres immobilisations *                                  | 5   | VOIR ANNEXE JOINT   | 193 242                        |  | 190 378   | 2 864                     |
|  | 6   |   |                                |  |   |                           |
|  | 7   |   |                                |  |   |                           |
|  | 8   |   |                                |  |   |                           |
|  | 9   |   |                                |  |   |                           |
|  | 10  |   |                                |  |   |                           |
|  | 11  |   |                                |  |   |                           |
|  | 12  |   |                                |  |   |                           |
|  | 13  | TOTAUX  | 193 242                        |  | 190 378   |                           |
| B - DÉTERMINATION DES PLUS-VALUES ET MOINS-VALUES RÉALISÉES    |   |   |                                |  | Qualification fiscale des plus<br>et moins-values réalisées |                           |
| Nature des éléments cédés<br>[report de la colonne (1)]<br>(7) |   | Valeur résiduelle<br>[report de la colonne (6)]<br>(8)  | Prix de vente*<br>(9)          | Montant global de la plus<br>-value ou de la moins-value<br>(10) | COURT TERME<br>(11)   | LONG TERME<br>(12)        |
| I - Terrains à bâtir et<br>immeubles assimilés                 | 1   |   |                                |  |   |                           |
|  | 2   |   |                                |  |   |                           |
|  | 3   |   |                                |  |   |                           |
|  | 4   | Plus ou moins-value nette à long terme sur terrains à bâtir et assimilés (total algébrique des lignes 1 à 3 de la colonne 12)   |                                |  |   |                           |
| II - Autres immobilisations*                                   | 5   | VOIR ANNEXE JOINT   | 2 864                          | 63 339   | 60 475  | 60 475                    |
|  | 6   |   |                                |  |   |                           |
|  | 7   |   |                                |  |   |                           |
|  | 8   |   |                                |  |   |                           |
|  | 9   |   |                                |  |   |                           |
|  | 10  |   |                                |  |   |                           |
|  | 11  |   |                                |  |   |                           |
|  | 12  |   |                                |  |   |                           |
|  | 13  | TOTAUX <small>col 8 à 11: lignes 1 à 12<br/>col 12: lignes 5 à 12</small>   | 2 864                          | 63 339   | 60 475  | 60 475                    |
| III - Autres éléments  | 14  | Fraction résiduelle de la provision spéciale de réévaluation afférente aux éléments cédés *   |                                |  | +   |                           |
|  | 15  | Amortissements irrégulièrement différés se rapportant aux éléments cédés  |                                |  | +   |                           |
|  | 16  | Amortissements afférents aux éléments cédés<br>mais exclus des charges déductibles par une disposition légale   |                                |  | +   |                           |
|  | 17  | Amortissements non pratiqués en comptabilité et correspondant à la déduction fiscale<br>pour investissement ou aléas effectivement utilisés   |                                |  | +   |                           |
|  | 18  | Produits de concession des certificats d'obtention végétale et produits de concession de licence d'exploitation<br>de brevets faisant partie de l'actif immobilisé et n'ayant pas été acquis à titre onéreux depuis moins de deux ans |                                |  |   | +                         |
|  | 19  | Provisions pour dépréciation du portefeuille devenues sans objet au cours de l'exercice   |                                |  |   | +                         |
|  | 20  | Dotations de l'exercice aux comptes de provisions pour dépréciation du portefeuille   |                                |  |   | -                         |
| 21   | Divers (détail à donner sur une note annexe)* |   |                                | +  | +   |                           |
| IV   | 22  | CADRE A : Plus ou moins-value nette à court terme (total algébrique des lignes 13 à 17 et 21 de la colonne 11)  |                                |  | 60 475  |                           |
|  |   | CADRE C : Plus ou moins-value nette à long terme sur éléments autres que terrains et immeubles<br>assimilés (total algébrique des lignes 13 à 21 de la colonne 12)  |                                |  | (A)   | (C)                       |

\* Des explications concernant cette rubrique sont données dans la notice n° 2142-NOT-SD



N° 15947\*01

13

**AFFECTATION DES PLUS-VALUES, MOINS-VALUES ET AUTRES ÉLÉMENTS SOUMIS AU MÊME RÉGIME FISCAL**

Néant \*

Formulaire obligatoire (article 38 sexdecies Q de l'annexe III au Code général des impôts.)

Désignation du déclarant : S.C.E.A. COVEC

**A - Éléments assujettis au régime fiscal des plus-values à court terme**

| Origine   |  | Montant net des plus-values réalisées (1) | Montant antérieurement réintégré (2) | Montant compris dans le résultat de l'exercice (3) | Montant restant à réintégrer (4) |    |
|---|--|---|--------------------------------------|--|----------------------------------|----|
| Plus-values réalisées au cours de l'exercice            | Imposition répartie sur 3 ans  |   |                                      |  |                                  |    |
|   | sur 10 ans   |   |                                      |  |                                  |    |
|   | sur une durée différente (2)   |   |                                      |  |                                  |    |
|   | <b>TOTAL 1</b>   |   |                                      |  |                                  |    |
| Plus-values réalisées au cours des exercices antérieurs | Imposition répartie  | Montant net des plus-values réalisées (1) | Montant antérieurement réintégré     | Montant rapporté au résultat de l'exercice         | Montant restant à réintégrer     |    |
|   | Sur 3 ans au titre de :  | 2017                                      |                                      |  |                                  |    |
|   |  | 2016                                      | 17 348                               | 11 566   | 5 783                            | -1 |
|   | Sur 10 ans ou sur une durée différente (art 39 quaterdecies 1 <sup>er</sup> et 1 <sup>quater</sup> du CGI) | 2017                                      |                                      |  |                                  |    |
|   |  | 2016                                      |                                      |  |                                  |    |
|   |  | 2015                                      |                                      |  |                                  |    |
|   |  | 2014                                      |                                      |  |                                  |    |
|   |  | 2013                                      |                                      |  |                                  |    |
|   | à préciser au titre de :   | 2012                                      |                                      |  |                                  |    |
|   |  | 2011                                      |                                      |  |                                  |    |
| 2010  |  |   |                                      |  |                                  |    |
|   | 2009   |   |                                      |  |                                  |    |
|   | <b>TOTAL 2</b>   | 17 348                                    | 11 566                               | 5 783  | -1                               |    |

- ① Il s'agit du montant total de la plus-value réalisée à l'origine et non du solde restant à réintégrer à la clôture de l'exercice précédent.
- ② Sinistres ou expropriations (art. 39 quaterdecies 1<sup>er</sup> et 1<sup>quater</sup> du CGI).

**B - Éléments assujettis au régime fiscal des moins-values à long terme**

| Origine (1)   | Montant des moins-values sur tous les éléments d'actif y compris terrains à bâtir et assimilés* (2) | Imputations sur les plus-values à long terme de l'exercice* (3) | Montant restant à déduire (4) |
|---|---|---|-------------------------------|
| Moins-values nettes 2018  |   |   |                               |
| Moins-values nettes à long terme subies au cours des dix exercices antérieurs (montants restant à déduire à la clôture du dernier exercice) | 2017  |   |                               |
|   | 2016  |   |                               |
|   | 2015  |   |                               |
|   | 2014  |   |                               |
|   | 2013  |   |                               |
|   | 2012  |   |                               |
|   | 2011  |   |                               |
|   | 2010  |   |                               |
|   | 2009  |   |                               |
| 2008  |   |   |                               |

\* Des explications concernant cette rubrique sont données dans la notice n°2142-NOT-SD

# COMPOSITION DU CAPITAL SOCIAL

(liste des personnes ou groupements de personnes de droit ou de fait détenant directement au moins 10 % du capital de la société)

I  II (1)  Néant \*

N° de dépôt

EXERCICE CLOS LE

N° SIRET

DÉNOMINATION DE L'ENTREPRISE

ADRESSE (voie)

CODE POSTAL  VILLE

NOMBRE TOTAL D'ASSOCIÉS OU ACTIONNAIRES PERSONNES MORALES DE L'ENTREPRISE  NOMBRE TOTAL DE PARTS OU D'ACTIONS CORRESPONDANTES

NOMBRE TOTAL D'ASSOCIÉS OU ACTIONNAIRES PERSONNES PHYSIQUES DE L'ENTREPRISE  NOMBRE TOTAL DE PARTS OU D'ACTIONS CORRESPONDANTES

## I - CAPITAL DÉTENU PAR LES PERSONNES MORALES :

Forme juridique  Dénomination

N° SIREN (si société établie en France)  % de détention  Nb de parts ou actions

Adresse : N°  Voie

Code Postal  Commune  Pays

Forme juridique  Dénomination

N° SIREN (si société établie en France)  % de détention  Nb de parts ou actions

Adresse : N°  Voie

Code Postal  Commune  Pays

Forme juridique  Dénomination

N° SIREN (si société établie en France)  % de détention  Nb de parts ou actions

Adresse : N°  Voie

Code Postal  Commune  Pays

Forme juridique  Dénomination

N° SIREN (si société établie en France)  % de détention  Nb de parts ou actions

Adresse : N°  Voie

Code Postal  Commune  Pays

## II - CAPITAL DÉTENU PAR LES PERSONNES PHYSIQUES :

Titre (2)  Nom patronymique  Prénom(s)

Nom marital  % de détention  Nb de parts ou actions

Naissance : Date  N° Département  Commune  Pays

Adresse : N°  Voie

Code Postal  Commune  Pays

Titre (2)  Nom patronymique  Prénom(s)

Nom marital  % de détention  Nb de parts ou actions

Naissance : Date  N° Département  Commune  Pays

Adresse : N°  Voie

Code Postal  Commune  Pays

Titre (2)  Nom patronymique  Prénom(s)

Nom marital  % de détention  Nb de parts ou actions

Naissance : Date  N° Département  Commune  Pays

Adresse : N°  Voie

Code Postal  Commune  Pays

(1) Lorsque le nombre d'associés excède le nombre de lignes de l'imprimé, utiliser un ou plusieurs tableaux supplémentaires. Dans ce cas, il convient de numéroter chaque tableau en haut et à gauche de la case prévue à cet effet et de porter le nombre total de tableaux souscrits en bas à droite de cette même case.

(2) Indiquer : M pour Monsieur, MME pour Madame.

Copie conforme (9) IS/TA



Formulaire obligatoire  
(art. 38 II de l'annexe III au C.G.I.)

15

**FILIALES ET PARTICIPATIONS**

(liste des personnes ou groupements de personnes de droit ou de fait dont la société détient directement au moins 10 % du capital)



(1)

Néant \*

N° de dépôt

EXERCICE CLOS LE

N° SIRET :

DÉNOMINATION DE L'ENTREPRISE

ADRESSE (voie)

CODE POSTAL  VILLE

NOMBRE TOTAL DE FILIALES DÉTENUES PAR L'ENTREPRISE

|  |  |
|--|--|
| Forme juridique <input type="text"/>                         | Dénomination <input type="text"/>                      |
| N° SIREN (si société établie en France) <input type="text"/> | % de détention <input type="text"/>                    |
| Adresse : N° <input type="text"/>                            | Voie <input type="text"/>                              |
| Code Postal <input type="text"/>                             | Commune <input type="text"/> Pays <input type="text"/> |
| Forme juridique <input type="text"/>                         | Dénomination <input type="text"/>                      |
| N° SIREN (si société établie en France) <input type="text"/> | % de détention <input type="text"/>                    |
| Adresse : N° <input type="text"/>                            | Voie <input type="text"/>                              |
| Code Postal <input type="text"/>                             | Commune <input type="text"/> Pays <input type="text"/> |
| Forme juridique <input type="text"/>                         | Dénomination <input type="text"/>                      |
| N° SIREN (si société établie en France) <input type="text"/> | % de détention <input type="text"/>                    |
| Adresse : N° <input type="text"/>                            | Voie <input type="text"/>                              |
| Code Postal <input type="text"/>                             | Commune <input type="text"/> Pays <input type="text"/> |
| Forme juridique <input type="text"/>                         | Dénomination <input type="text"/>                      |
| N° SIREN (si société établie en France) <input type="text"/> | % de détention <input type="text"/>                    |
| Adresse : N° <input type="text"/>                            | Voie <input type="text"/>                              |
| Code Postal <input type="text"/>                             | Commune <input type="text"/> Pays <input type="text"/> |
| Forme juridique <input type="text"/>                         | Dénomination <input type="text"/>                      |
| N° SIREN (si société établie en France) <input type="text"/> | % de détention <input type="text"/>                    |
| Adresse : N° <input type="text"/>                            | Voie <input type="text"/>                              |
| Code Postal <input type="text"/>                             | Commune <input type="text"/> Pays <input type="text"/> |
| Forme juridique <input type="text"/>                         | Dénomination <input type="text"/>                      |
| N° SIREN (si société établie en France) <input type="text"/> | % de détention <input type="text"/>                    |
| Adresse : N° <input type="text"/>                            | Voie <input type="text"/>                              |
| Code Postal <input type="text"/>                             | Commune <input type="text"/> Pays <input type="text"/> |
| Forme juridique <input type="text"/>                         | Dénomination <input type="text"/>                      |
| N° SIREN (si société établie en France) <input type="text"/> | % de détention <input type="text"/>                    |
| Adresse : N° <input type="text"/>                            | Voie <input type="text"/>                              |
| Code Postal <input type="text"/>                             | Commune <input type="text"/> Pays <input type="text"/> |

Copyright Groupe ISA (2019) ISACOMPTA

(1) Lorsque le nombre de filiales et participations excède le nombre de lignes de l'imprimé, utiliser un ou plusieurs tableaux supplémentaires. Dans ce cas, il convient de numéroter chaque tableau en haut et à gauche de la case prévue à cet effet et de porter le nombre total de tableaux souscrits en bas et à droite de cette même case.

## DÉTAIL DES PRODUITS ET CHARGES EXCEPTIONNELS

| DÉTAIL DES PRODUITS ET CHARGES EXCEPTIONNELS      | Exercice N              |                        |
|---|-------------------------|------------------------|
|   | Charges exceptionnelles | Produits exceptionnels |
| Montant sur formulaire 2146 bis                   | 3 114                   | 519                    |
| GGE CENTRAL LOUPEEN IVECO CS902CJ BENALU 7824VC28 |                         | 12 000                 |
| GAUTIER CHARRUE GREGOIRE LOT DE 2                 |                         | 9 420                  |
| EUROLAD TRACTEUR CASE MAGNUM 310 2006             |                         | 27 000                 |
| DURET MOISS BATT AXIAL 9010 QP48%                 |                         | 14 400                 |
| Amortissements Pour le compte 21514000            |                         | 66                     |
| Amortissements Pour le compte 21540000            |                         | 494                    |
| <b>Total</b>                                      | <b>3 114</b>            | <b>63 900</b>          |

### DÉTAIL DU TABLEAU 2151

| <b>RÉINTÉGRATIONS DIVERSES</b> (ligne WO)               |               |
|---|---------------|
| Amortissements non déductibles (DPI article 72D du CGI) | 5 696         |
| Cotisations sociales MSA+ Retraite complémentaire       | 36 639        |
| <b>TOTAL</b>  | <b>42 335</b> |

| <b>DÉDUCTIONS DIVERSES</b> (ligne WZ)                     |               |
|---|---------------|
| Déduction de la fraction excédant l'amortissement fiscal  | 40            |
| Déduction exceptionnelle investissement (immobilisations) | 3 784         |
| Déduction exceptionnelle investissement (contrats)        | 9 951         |
| Cotisations sociales MSA+ Retraite complémentaire         | 36 639        |
| CICE GE 2018  | 1 583         |
| <b>TOTAL</b>  | <b>51 997</b> |

| <b>PLUS VALUES LONG TERME EXONÉRÉES D'IMPÔT SUR LE REVENU</b> (ligne A2) |  |
|--|--|
| <b>TOTAL</b>   |  |

**ANNEXE DÉTERMINATION DES PLUS ET MOINS-VALUES**

**ANNEXE À LA 2152**

**A - DÉTERMINATION DE LA VALEUR RÉSIDUELLE**

**II. Autres immobilisations**

| Nature des éléments cédés*  | Valeur d'origine* | Valeur nette réévaluée* | Amortissements pratiqués en franchise d'impôt* | Autres amortissements * | Valeur résiduelle* |
|-----------------------------|-------------------|-------------------------|--|-------------------------|--------------------|
| (1)                         | (2)               | (3)                     | (4)  | (5)                     | (6)                |
| EARL JBS CHARRUE 5 CORPS GB | 2 000             |                         | 2 000  |                         |                    |
| TRACTEUR CASE MX 310 OCC    | 16 128            |                         | 15 456   |                         | 672                |
| TRACTEUR CASE MX 310 OCC    | 17 472            |                         | 16 744   |                         | 728                |
| CANADIEN IN                 | 1 220             |                         | 1 220  |                         |                    |
| CHAUCHEUSE                  | 1 829             |                         | 1 829  |                         |                    |
| SEMOIR A GRAINS             | 686               |                         | 686  |                         |                    |
| TONNE A TRAITER BERTHO      | 3 811             |                         | 3 811  |                         |                    |
| MARK SEM                    | 1 454             |                         | 1 454  |                         |                    |
| BECS TOURNESOL              | 573               |                         | 573  |                         |                    |
| BOULANGER CUEILLEUR OC      | 9 147             |                         | 9 147  |                         |                    |
| BOULANGER ELEMENTS TO       | 1 077             |                         | 1 077  |                         |                    |
| MARKSTIG BONNEL             | 915               |                         | 915  |                         |                    |
| AGROSOL 500                 | 6 708             |                         | 6 708  |                         |                    |
| 48% M BATT CAXE AXIAL 9     | 98 064            |                         | 98 064   |                         |                    |
| 48% CHARRUE GREGOIRE OCC    | 4 320             |                         | 4 320  |                         |                    |
| 48% CHARRUE GREGOIRE BESS   | 4 320             |                         | 3 374  |                         | 946                |
| IVECO 2007                  | 23 000            |                         | 23 000   |                         |                    |
| LIBERATION CAPITAL          | 519               |                         |  |                         | 519                |
| <b>Total II</b>             | <b>193 242</b>    |                         | <b>190 378</b>                                 |                         | <b>2 864</b>       |

**B - DÉTERMINATION DES PLUS-VALUES ET MOINS-VALUES RÉALISÉES**

**II. Autres immobilisations**

| Nature des éléments cédés<br>[report de la colonne (1)]<br>(7) | Valeur résiduelle<br>[report de la colonne (6)]<br>(8) | Prix de vente*<br>(9) | Montant global de la plus<br>-value ou de la moins-value<br>(10) | Qualification fiscale des plus<br>et moins-values réalisées |                 |
|--|--|-----------------------|--|---|-----------------|
|  |  |                       |  | COURT TERME (11)  | LONG TERME (12) |
| EARL JBS CHARRUE 5 CORPS GB                                    |  | 1 771                 | 1 771  | 1 771   |                 |
| TRACTEUR CASE MX 310 OCC                                       | 672  | 12 960                | 12 288   | 12 288  |                 |
| TRACTEUR CASE MX 310 OCC                                       | 728  | 14 040                | 13 312   | 13 312  |                 |
| CANADIEN IN  |  |                       |  |   |                 |
| CHAUCHEUSE   |  |                       |  |   |                 |
| SEMOIR A GRAINS  |  |                       |  |   |                 |
| TONNE A TRAITER BERTHO   |  |                       |  |   |                 |
| MARK SEM   |  |                       |  |   |                 |
| BECS TOURNESOL   |  |                       |  |   |                 |
| BOULANGER CUEILLEUR OC   |  |                       |  |   |                 |
| BOULANGER ELEMENTS TO  |  |                       |  |   |                 |
| MARKSTIG BONNEL  |  |                       |  |   |                 |
| AGROSOL 500  |  |                       |  |   |                 |
| 48% M BATT CAXE AXIAL 9  |  | 14 400                | 14 400   | 14 400  |                 |
| 48% CHARRUE GREGOIRE OCC                                       |  | 3 825                 | 3 825  | 3 825   |                 |
| 48% CHARRUE GREGOIRE BESS                                      | 946  | 3 825                 | 2 879  | 2 879   |                 |
| IVECO 2007   |  | 12 000                | 12 000   | 12 000  |                 |
| LIBERATION CAPITAL   | 519  | 519                   |  |   |                 |
| <b>Total II</b>  | <b>2 864</b>   | <b>63 339</b>         | <b>60 475</b>  | <b>60 475</b>   |                 |

Désignation de l'entreprise S.C.E.A. COVEC

Numéro de siret 3287516800013

## DÉTAIL DES PRODUITS À RECEVOIR

Exercice du 01/03/2018 au 28/02/2019

| Désignations                         | Montant |
|--------------------------------------|---------|
| <b>Total des produits à recevoir</b> |         |



Désignation de l'entreprise S.C.E.A. COVEC

Numéro de siret 32875168000013

**DÉTAIL DES CHARGES À PAYER**

Exercice du 01/03/2018 au 28/02/2019

| Désignations                     | Montant |
|----------------------------------|---------|
| <b>Total des charges à payer</b> |         |

Désignation de l'entreprise S.C.E.A. COVEC

Numéro de siret 32875168000013

## DÉTAIL DES CHARGES CONSTATÉES D'AVANCE

Exercice du 01/03/2018 au 28/02/2019

| Désignations                                 | Date début | Date fin | Montants     |           |              |
|--|------------|----------|--------------|-----------|--------------|
|  |            |          | Exploitation | Financier | Exceptionnel |
| <b>Total des charges constatées d'avance</b> |            |          |              |           |              |

Copyright Groupe ISA (2019) ISACOMPTA

Désignation de l'entreprise S.C.E.A. COVEC  
Numéro de siret 32875168000013

## DÉTAIL DES PRODUITS CONSTATÉS D'AVANCE

Exercice du 01/03/2018 au 28/02/2019

| Désignations                                 | Date début | Date fin | Montants     |           |              |
|--|------------|----------|--------------|-----------|--------------|
|  |            |          | Exploitation | Financier | Exceptionnel |
| <b>Total des produits constatés d'avance</b> |            |          |              |           |              |

Copyright Groupe ISA (2019) ISACOMPTA

Exercice du 01/03/2018 au 28/02/2019

**RÉPARTITION DU RÉSULTAT EN SOCIÉTÉ**

Résultat Comptable : ..... - 30 217

+/- Divers à affecter individuellement : .....

**RÉSULTAT À PARTAGER -30 217**

| RÉPARTITION DU<br>RÉSULTAT COMPTABLE | COMMENGE<br>BLANDINE | COMMENGE<br>CLAUDE | VECTEN<br>ANTOINE | VECTEN<br>VERONIQUE |
|--------------------------------------|----------------------|--------------------|-------------------|---------------------|
| % de Répartition du Résultat         | 0,7500 %             | 0,0500 %           | 68,5000 %         | 30,7000 %           |
| Affectation du Résultat              | -227                 | -15                | -20 699           | -9 277              |
| +/- Divers à affecter                |                      |                    |                   |                     |
| <b>TOTAL À AFFECTER</b>              | <b>-227</b>          | <b>-15</b>         | <b>-20 699</b>    | <b>-9 277</b>       |
| + Rémunération du Travail            |                      |                    | 60 000            | 60 000              |
| - D.E.P.                             |                      |                    |                   |                     |
| + Réintégrations Fiscales            |                      |                    |                   |                     |
| - Déductions Fiscales                |                      |                    |                   |                     |
| +/-                                  |                      |                    |                   |                     |
| +/-                                  |                      |                    |                   |                     |
| +/-                                  |                      |                    |                   |                     |
| +/-                                  |                      |                    |                   |                     |
| +/-                                  |                      |                    |                   |                     |
| <b>RÉSULTAT PARTAGÉ</b>              | <b>-227</b>          | <b>-15</b>         | <b>39 301</b>     | <b>50 723</b>       |

**Déduction exceptionnelle de 40 % en faveur de l'investissement - Immobilisations**

Exercice du 01/03/2018 au 28/02/2019

| Immobilisations                    |                         |             | Déduction exceptionnelle en faveur de l'investissement |                       |                        |                 |                 |                     |                         |
|------------------------------------|-------------------------|-------------|--|-----------------------|------------------------|-----------------|-----------------|---------------------|-------------------------|
| N° de compte<br>N° d'ordre - Subd. | Libellé                 | Dt. cession | Val. d'origine<br>Dt. acquisit.                        | Durée<br>Dt. d'amort. | Mt d'origine<br>(40 %) | Mt<br>antérieur | Mt DEI<br>début | Mt de<br>l'exercice | Mt fin de<br>l'exercice |
| 1540000<br>5                       | 48% SEMOIR XEOS         |             | 7 667<br>13/06/15                                      | 7,00<br>01/06/15      | 3 067                  | 1 201           | 1 866           | 438                 | 1 428                   |
| 21550000<br>)                      | GPS MATRIX GSI+MODULE G |             | 3 767<br>04/09/15                                      | 5,00<br>01/09/15      | 1 507                  | 752             | 755             | 301                 | 454                     |
| 21550000<br>20                     | MELANGEUR 300L INOX+EG  |             | 3 506<br>15/04/15                                      | 5,00<br>01/04/15      | 1 402                  | 815             | 588             | 280                 | 307                     |
| 1540000<br>102                     | CHISEL HORSCH 6FM+PACK  |             | 32 395<br>02/07/16                                     | 7,00<br>01/07/16      | 12 958                 | 3 090           | 9 868           | 1 851               | 8 017                   |
| 1540000<br>)4                      | DISTRIBUTEUR ENGRAIS SU |             | 10 867<br>22/12/16                                     | 5,00<br>01/12/16      | 4 347                  | 1 089           | 3 258           | 869                 | 2 388                   |
| 21550000<br>1                      | BALAYEUSE RABAUD POLY   |             | 768<br>31/10/16  | 7,00<br>01/10/16      | 307                    | 62              | 245             | 44                  | 201                     |

|  |               |              |               |              |               |
|--|---------------|--------------|---------------|--------------|---------------|
| <b>Total des immobilisations à la DEI</b>              | <b>23 588</b> | <b>7 009</b> | <b>16 579</b> | <b>3 784</b> | <b>12 795</b> |
| <b>Total des immobilisations hors cession à la DEI</b> | <b>23 588</b> | <b>7 009</b> | <b>16 579</b> | <b>3 784</b> | <b>12 795</b> |

Désignation de l'entreprise S.C.E.A. COVEC

Numéro de siret 3287516800013

### Déduction exceptionnelle de 40 % en faveur de l'investissement - contrats

Exercice du 01/03/2018 au 28/02/2019

| Contrats  |                                       |                       |                    | Déduction exceptionnelle en faveur de l'investissement |               |               |              |               |
|---|---------------------------------------|-----------------------|--------------------|--|---------------|---------------|--------------|---------------|
| N° de compte  | Libellé                               | Val. d'origine        | Durée              | Mt d'origine   | Mt            | Mt début      | Mt de        | Mt fin de     |
| N° contrat  | Date de rachat/résil.                 | Dt. réalisat.         | Dt. d'amort.       | (40 %)   | antérieur     | d'exercice    | l'exercice   | l'exercice    |
| 61200000<br>943606  | LEASING AUTOM HARDI 174<br>12/10/2022 | 174 150<br>12/10/2016 | 7,00<br>01/10/2016 | 69 660   | 14 068        | 55 592        | 9 951        | 45 640        |
| <b>Total des contrats éligibles à la DEI</b>                            |                                       |                       |                    | <b>69 660</b>  | <b>14 068</b> | <b>55 592</b> | <b>9 951</b> | <b>45 640</b> |
| <b>Total des contrats éligibles à la DEI hors résiliation ou rachat</b> |                                       |                       |                    | <b>69 660</b>  | <b>14 068</b> | <b>55 592</b> | <b>9 951</b> | <b>45 640</b> |

Calcul des amortissements à date du 28/02/2019

Transfert des amortissements à date du 28/02/2019

| N° | Désignation   |       |               | Date d'acquisit.<br>Date de cession | Valeur<br>d'acquisition | DPI de<br>départ | Réintégration<br>antérieure | Réintégration<br>exercice | DPI restant<br>à réintégrer |
|----|---------------|-------|---------------|-------------------------------------|-------------------------|------------------|-----------------------------|---------------------------|-----------------------------|
|    | Mode d'amort. | Durée | Taux d'amort. |                                     |                         |                  |                             |                           |                             |

**21210000**
**AGENC.AMEN.TERRAINS AMORT**

|    |                                    |      |       |            |           |           |           |  |  |
|----|------------------------------------|------|-------|------------|-----------|-----------|-----------|--|--|
| 15 | DRAINAGE 20.7 HA A 12M<br>Linéaire | 7,00 | 14,29 | 13/09/1995 | 20 665,62 | 11 434,00 | 11 434,00 |  |  |
|----|------------------------------------|------|-------|------------|-----------|-----------|-----------|--|--|

Cumul du compte 21210000

Réintégration suite à une cession

|  |  |  |  |  |           |           |           |  |  |
|--|--|--|--|--|-----------|-----------|-----------|--|--|
|  |  |  |  |  | 20 665,62 | 11 434,00 | 11 434,00 |  |  |
|--|--|--|--|--|-----------|-----------|-----------|--|--|

**21410000**
**BATIMENTS/SOL D'AUTRUI**

|   |                                       |       |      |            |          |          |          |        |          |
|---|---------------------------------------|-------|------|------------|----------|----------|----------|--------|----------|
| 7 | REMELEC TRVX REMISE NORME<br>Linéaire | 20,00 | 5,00 | 10/06/2005 | 4 780,00 | 4 780,00 | 2 972,87 | 239,00 | 1 568,13 |
|---|---------------------------------------|-------|------|------------|----------|----------|----------|--------|----------|

|   |                                 |       |       |            |           |           |           |          |          |
|---|---------------------------------|-------|-------|------------|-----------|-----------|-----------|----------|----------|
| 8 | RAVALEMENT BAT AGRI<br>Linéaire | 10,00 | 10,00 | 30/07/2012 | 28 621,60 | 26 000,00 | 14 523,89 | 2 600,00 | 8 876,11 |
|---|---------------------------------|-------|-------|------------|-----------|-----------|-----------|----------|----------|

Cumul du compte 21410000

Réintégration suite à une cession

|  |  |  |  |  |           |           |           |          |           |
|--|--|--|--|--|-----------|-----------|-----------|----------|-----------|
|  |  |  |  |  | 33 401,60 | 30 780,00 | 17 496,76 | 2 839,00 | 10 444,24 |
|--|--|--|--|--|-----------|-----------|-----------|----------|-----------|

**21514000**
**INSTAL. IRRIGATION**

|    |                                   |       |      |            |          |          |          |  |  |
|----|-----------------------------------|-------|------|------------|----------|----------|----------|--|--|
| 19 | 738M TUYAU ENTER D160<br>Linéaire | 12,00 | 8,33 | 31/05/1996 | 6 443,26 | 6 443,00 | 6 443,00 |  |  |
|----|-----------------------------------|-------|------|------------|----------|----------|----------|--|--|

|    |                                      |       |      |            |           |           |           |  |  |
|----|--------------------------------------|-------|------|------------|-----------|-----------|-----------|--|--|
| 20 | ENROULEUR IRRIFR 110X40M<br>Linéaire | 12,00 | 8,33 | 04/03/1997 | 17 531,64 | 11 434,00 | 11 434,00 |  |  |
|----|--------------------------------------|-------|------|------------|-----------|-----------|-----------|--|--|

Cumul du compte 21514000

Réintégration suite à une cession

|  |  |  |  |  |           |           |           |  |  |
|--|--|--|--|--|-----------|-----------|-----------|--|--|
|  |  |  |  |  | 23 974,90 | 17 877,00 | 17 877,00 |  |  |
|--|--|--|--|--|-----------|-----------|-----------|--|--|

**21540000**
**MATERIEL D'EXPLOITATION**

|     |  |      |       |            |           |           |          |          |           |
|-----|--|------|-------|------------|-----------|-----------|----------|----------|-----------|
| 102 | CHISEL HORSCH 6FM+PACKER STELL NEUF<br>Dégressif | 7,00 | 32,14 | 02/07/2016 | 32 395,20 | 20 000,00 | 4 753,97 | 2 857,14 | 12 388,89 |
|-----|--|------|-------|------------|-----------|-----------|----------|----------|-----------|

| N° | Désignation                       |          |               | Date d'acquisit.<br>Date de cession | Valeur<br>d'acquisition | DPI de<br>départ | Réintégration<br>antérieure | Réintégration<br>exercice | DPI restant<br>à réintégrer |
|----|-----------------------------------|----------|---------------|-------------------------------------|-------------------------|------------------|-----------------------------|---------------------------|-----------------------------|
|    | Mode d'amort.                     | Durée    | Taux d'amort. |                                     |                         |                  |                             |                           |                             |
|    | Cumul du compte                   | 21540000 |               |                                     | 32 395,20               | 20 000,00        | 4 753,97                    | 2 857,14                  | 12 388,89                   |
|    | Réintégration suite à une cession |          |               |                                     |                         |                  |                             |                           |                             |

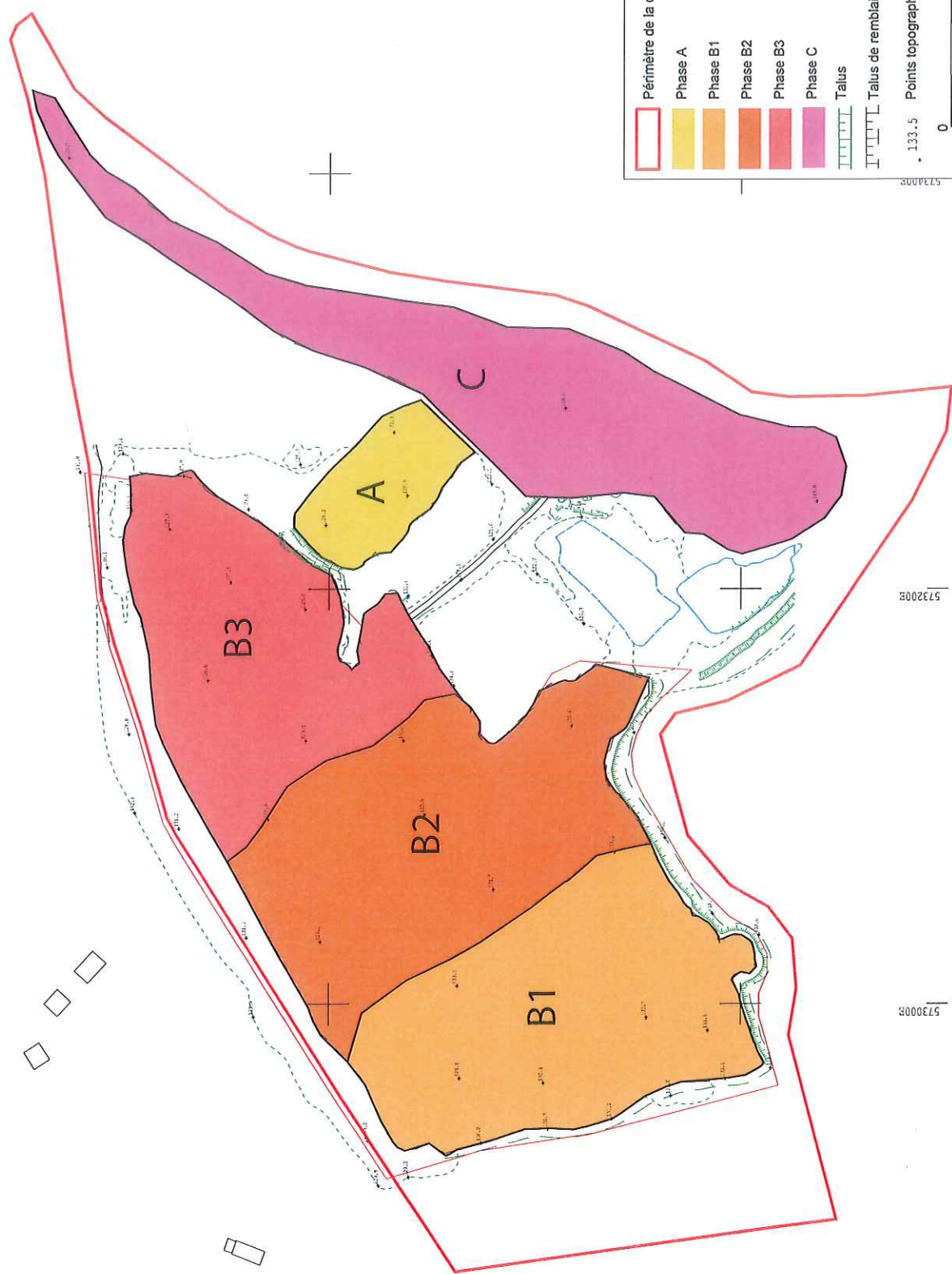
| CUMUL TOUS COMPTES | Valeur<br>Acquisition | DPI de<br>départ | Réintégration<br>antérieure | Réintégration<br>Exercice | DPI restant<br>à réintégrer |
|--------------------|-----------------------|------------------|-----------------------------|---------------------------|-----------------------------|
|                    | 110 437,32            | 80 091,00        | 51 561,73                   | 5 696,14                  | 22 833,13                   |



## **ANNEXE 3 : PLANS DE PHASAGE ET COUPES TOPOGRAPHIQUES**



# PLAN DE PHASAGE




**Périmètre de la demande**

- Phase A
- Phase B1
- Phase B2
- Phase B3
- Phase C
- Talus
- Talus de remblais

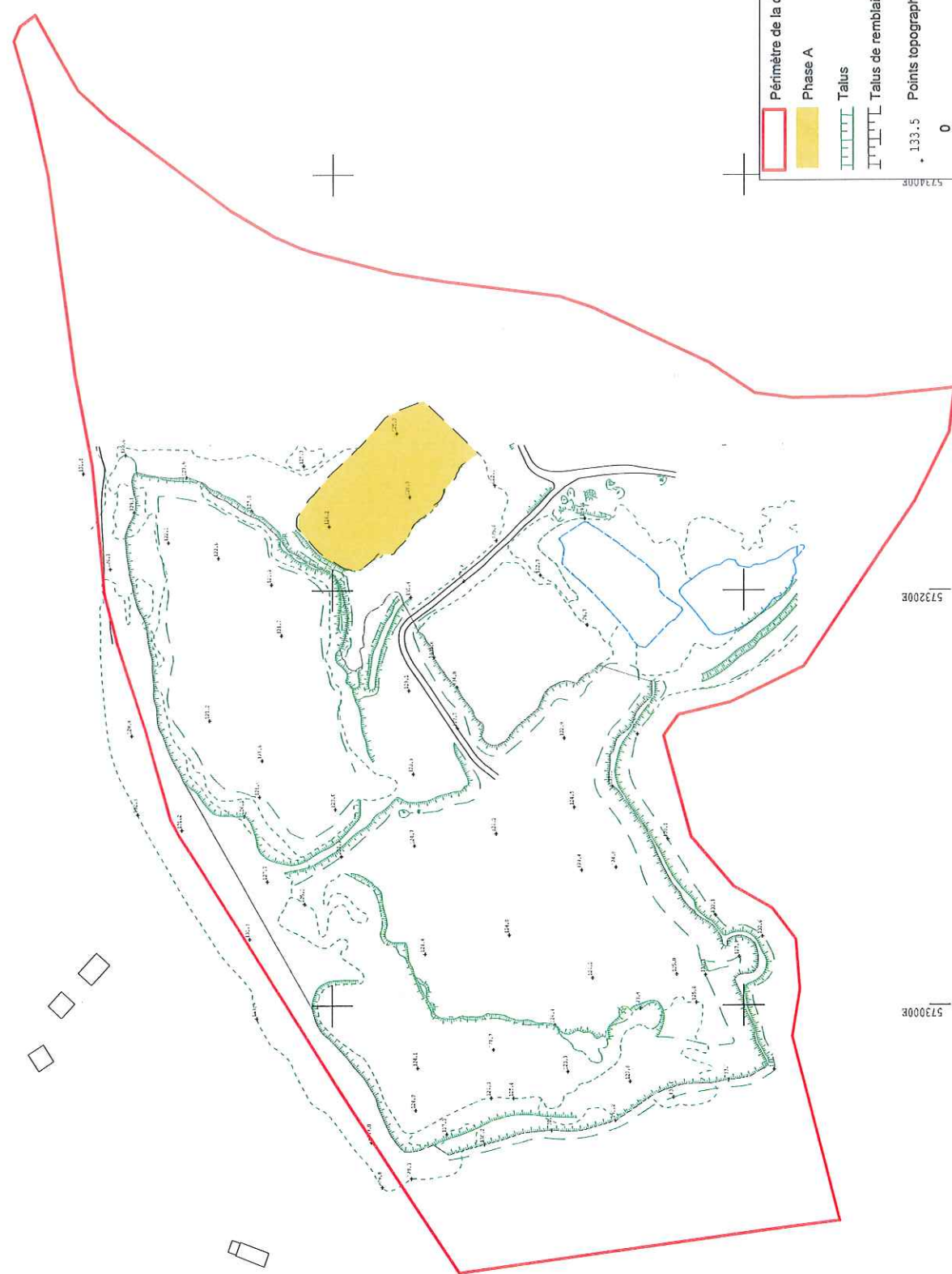
1:133.5 Points topographiques en m NGF

0 100 m

Fond : Conception Encern 1/2 000



# PLAN DE LA PHASE A




NO 0800499

- Périmètre de la demande
- Phase A
- Talus
- Talus de remblais

133.5 Points topographiques en m NGF

0 100 m

Fond : Conception Encem 1/2 000



684120

# PLAN DE LA PHASE B1



3000

3000

3000

3000

6841000N

N0001999

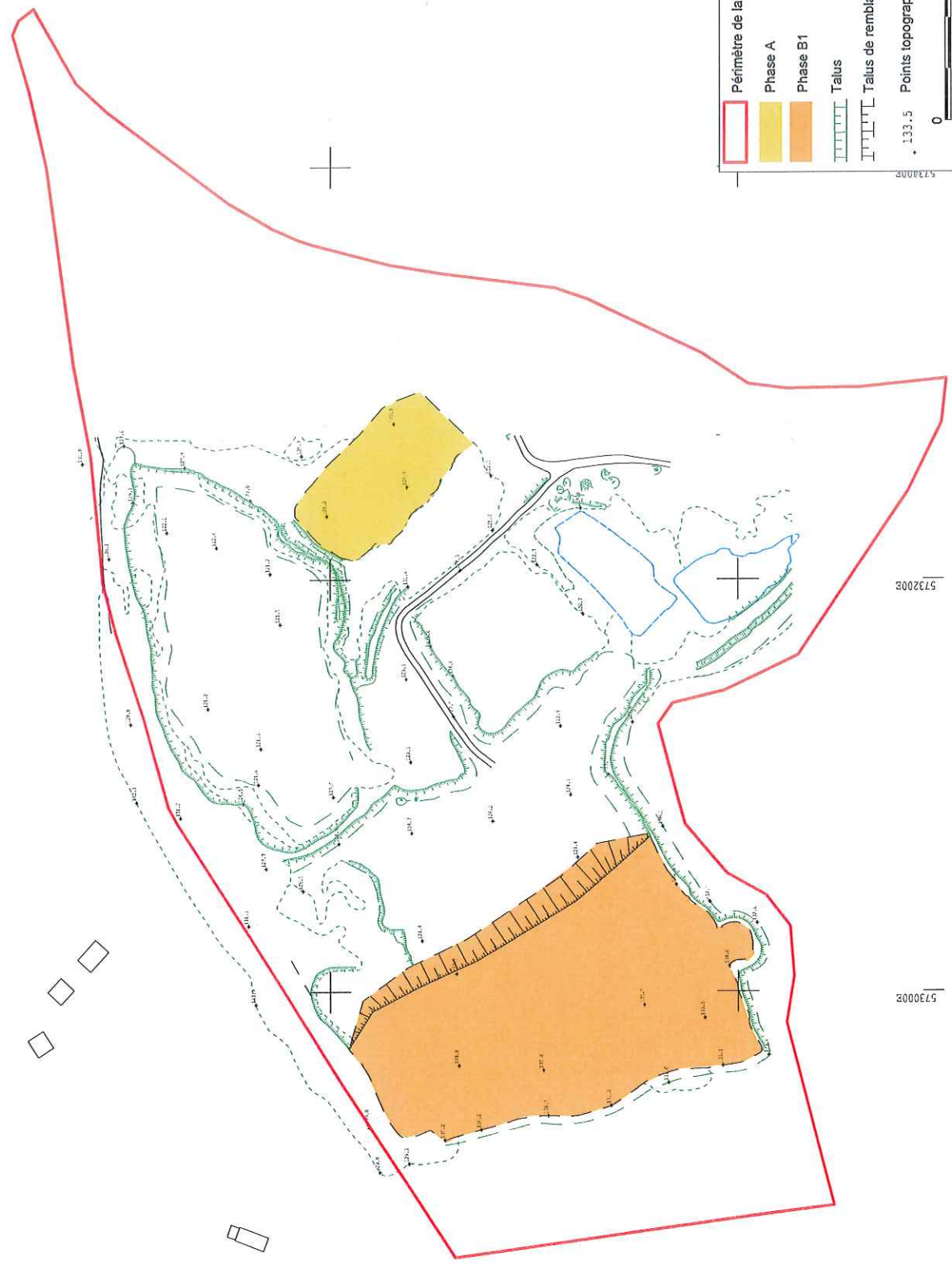
6840800N


572800E

573000E

573200E

573400E







# PLAN DE LA PHASE B2

5841700

5841800N

5841900N

3000

3000

3000

3000

572800E

573000E

573200E

573400E



NOU01789

**Legend:**

- Périmètre de la demande (Red outline)
- Phase A (Yellow fill)
- Phase B1 (Orange fill)
- Phase B2 (Dark orange fill)
- Talus (Green hatched area)
- Talus de remblais (Blue hatched area)


Points topographiques en m NGF: 133.5

Scale: 0 to 100 m

1/2 000

Fond : Conception Encem





# PLAN DE LA PHASE B3



3000  
3000  
3000  
3000

N0001989

5841000N

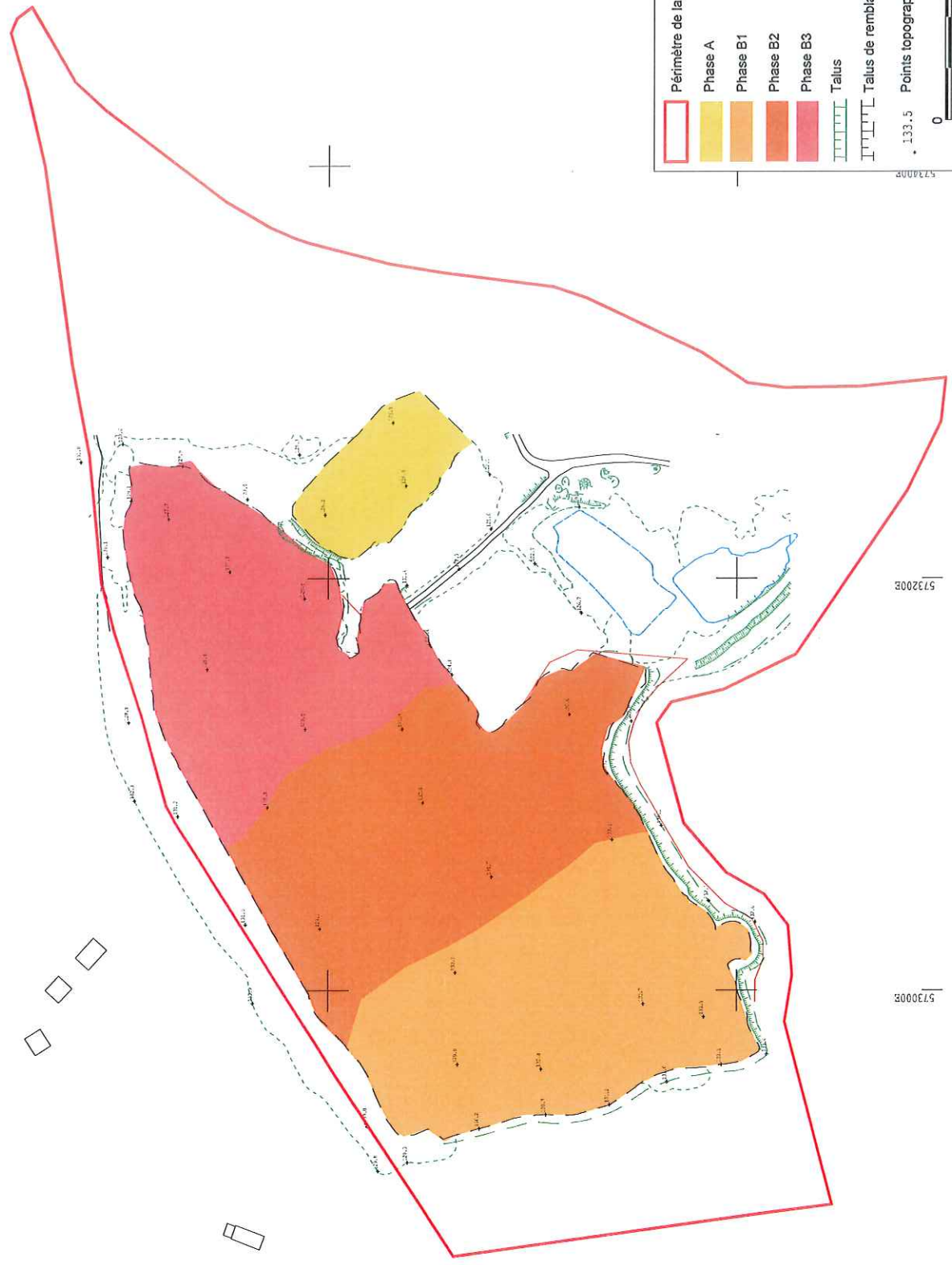
5841000N

572800E

573000E

573200E

573400E




**Périmètre de la demande**

- Phase A
- Phase B1
- Phase B2
- Phase B3
- Talut
- Talut de remblais

Points topographiques en m NGF  
133.5

0 100 m

Fond : Conception Encem 1/2 000



# PLAN DE LA PHASE C



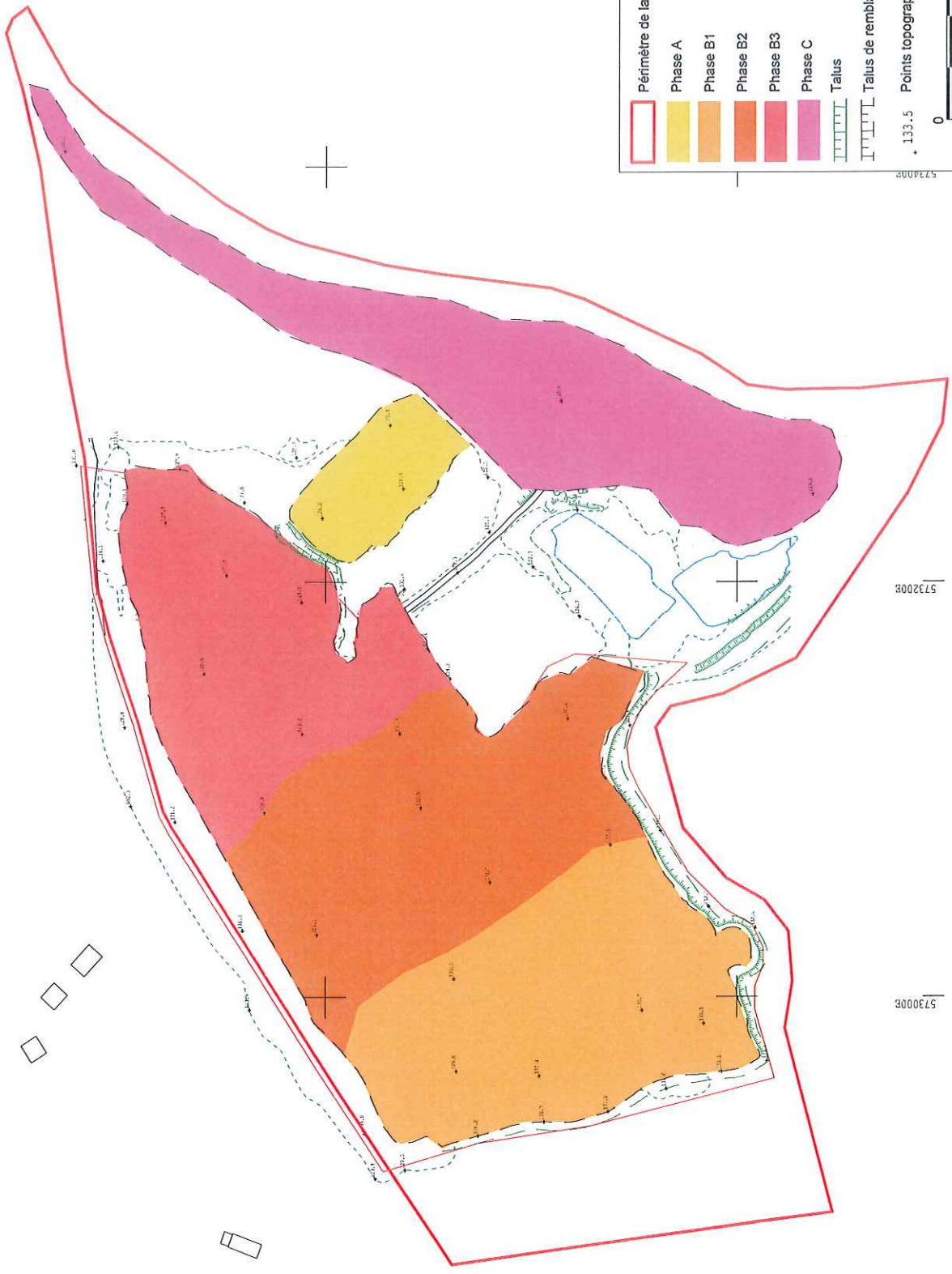
3000 3000 3000

684120

684100N

684080N

N000°18'59"



573200E

573000E

572800E


**Périmètre de la demande**

- Phase A
- Phase B1
- Phase B2
- Phase B3
- Phase C
- Talus
- Talus de remblais

Points topographiques en m NGF  
133.5

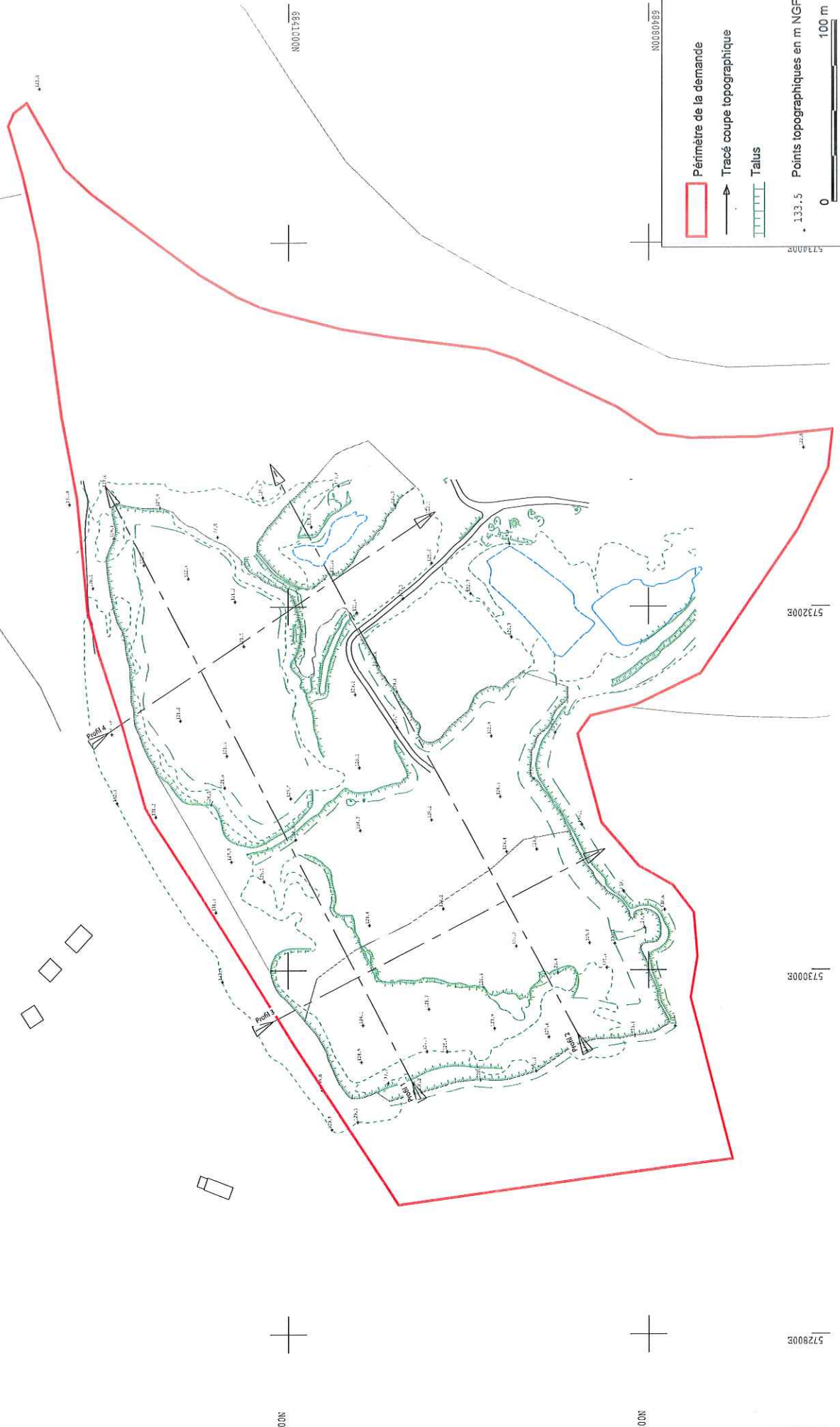
0 100 m

Fond : Conception Encem 1/2 000



584120

# PLAN DE L'ETAT ACTUEL ET TRACE DES PROFILS TOPOGRAPHIQUES



684000N

684200N

684400N





684600N


572800E

573000E

573200E

573400E


 Périmètre de la demande  
 Tracé coupe topographique  
 Talus  
 Points topographiques en m NGF  
 0 100 m  
 Fond : Conception Encem 1/2 000







|             |         |
|-------------|---------|
| ALTITUDES   | 129.342 |
| ETAT ACTUEL | 129.729 |
| ALTITUDES   | 129.271 |
| REMBLAIS    | 129.342 |
|             | 129.313 |
|             | 129.314 |
|             | 129.315 |
|             | 129.316 |
|             | 129.317 |
|             | 129.318 |
|             | 129.319 |
|             | 129.320 |
|             | 129.321 |
|             | 129.322 |
|             | 129.323 |
|             | 129.324 |
|             | 129.325 |
|             | 129.326 |
|             | 129.327 |
|             | 129.328 |
|             | 129.329 |
|             | 129.330 |
|             | 129.331 |
|             | 129.332 |
|             | 129.333 |
|             | 129.334 |
|             | 129.335 |
|             | 129.336 |
|             | 129.337 |
|             | 129.338 |
|             | 129.339 |
|             | 129.340 |
|             | 129.341 |
|             | 129.342 |
|             | 129.343 |
|             | 129.344 |
|             | 129.345 |
|             | 129.346 |
|             | 129.347 |
|             | 129.348 |
|             | 129.349 |
|             | 129.350 |
|             | 129.351 |
|             | 129.352 |
|             | 129.353 |
|             | 129.354 |
|             | 129.355 |
|             | 129.356 |
|             | 129.357 |
|             | 129.358 |
|             | 129.359 |
|             | 129.360 |
|             | 129.361 |
|             | 129.362 |
|             | 129.363 |
|             | 129.364 |
|             | 129.365 |
|             | 129.366 |
|             | 129.367 |
|             | 129.368 |
|             | 129.369 |
|             | 129.370 |
|             | 129.371 |
|             | 129.372 |
|             | 129.373 |
|             | 129.374 |
|             | 129.375 |
|             | 129.376 |
|             | 129.377 |
|             | 129.378 |
|             | 129.379 |
|             | 129.380 |
|             | 129.381 |
|             | 129.382 |
|             | 129.383 |
|             | 129.384 |
|             | 129.385 |
|             | 129.386 |
|             | 129.387 |
|             | 129.388 |
|             | 129.389 |
|             | 129.390 |
|             | 129.391 |
|             | 129.392 |
|             | 129.393 |
|             | 129.394 |
|             | 129.395 |
|             | 129.396 |
|             | 129.397 |
|             | 129.398 |
|             | 129.399 |
|             | 129.400 |
|             | 129.401 |
|             | 129.402 |
|             | 129.403 |
|             | 129.404 |
|             | 129.405 |
|             | 129.406 |
|             | 129.407 |
|             | 129.408 |
|             | 129.409 |
|             | 129.410 |
|             | 129.411 |
|             | 129.412 |
|             | 129.413 |
|             | 129.414 |
|             | 129.415 |
|             | 129.416 |
|             | 129.417 |
|             | 129.418 |
|             | 129.419 |
|             | 129.420 |
|             | 129.421 |
|             | 129.422 |
|             | 129.423 |
|             | 129.424 |
|             | 129.425 |
|             | 129.426 |
|             | 129.427 |
|             | 129.428 |
|             | 129.429 |
|             | 129.430 |
|             | 129.431 |
|             | 129.432 |
|             | 129.433 |
|             | 129.434 |
|             | 129.435 |
|             | 129.436 |
|             | 129.437 |
|             | 129.438 |
|             | 129.439 |
|             | 129.440 |
|             | 129.441 |
|             | 129.442 |
|             | 129.443 |
|             | 129.444 |
|             | 129.445 |
|             | 129.446 |
|             | 129.447 |
|             | 129.448 |
|             | 129.449 |
|             | 129.450 |
|             | 129.451 |
|             | 129.452 |
|             | 129.453 |
|             | 129.454 |
|             | 129.455 |
|             | 129.456 |
|             | 129.457 |
|             | 129.458 |
|             | 129.459 |
|             | 129.460 |
|             | 129.461 |
|             | 129.462 |
|             | 129.463 |
|             | 129.464 |
|             | 129.465 |
|             | 129.466 |
|             | 129.467 |
|             | 129.468 |
|             | 129.469 |
|             | 129.470 |
|             | 129.471 |
|             | 129.472 |
|             | 129.473 |
|             | 129.474 |
|             | 129.475 |
|             | 129.476 |
|             | 129.477 |
|             | 129.478 |
|             | 129.479 |
|             | 129.480 |
|             | 129.481 |
|             | 129.482 |
|             | 129.483 |
|             | 129.484 |
|             | 129.485 |
|             | 129.486 |
|             | 129.487 |
|             | 129.488 |
|             | 129.489 |
|             | 129.490 |
|             | 129.491 |
|             | 129.492 |
|             | 129.493 |
|             | 129.494 |
|             | 129.495 |
|             | 129.496 |
|             | 129.497 |
|             | 129.498 |
|             | 129.499 |
|             | 129.500 |
|             | 129.501 |
|             | 129.502 |
|             | 129.503 |
|             | 129.504 |
|             | 129.505 |
|             | 129.506 |
|             | 129.507 |
|             | 129.508 |
|             | 129.509 |
|             | 129.510 |
|             | 129.511 |
|             | 129.512 |
|             | 129.513 |
|             | 129.514 |
|             | 129.515 |
|             | 129.516 |
|             | 129.517 |
|             | 129.518 |
|             | 129.519 |
|             | 129.520 |
|             | 129.521 |
|             | 129.522 |
|             | 129.523 |
|             | 129.524 |
|             | 129.525 |
|             | 129.526 |
|             | 129.527 |
|             | 129.528 |
|             | 129.529 |
|             | 129.530 |
|             | 129.531 |
|             | 129.532 |
|             | 129.533 |
|             | 129.534 |
|             | 129.535 |
|             | 129.536 |
|             | 129.537 |
|             | 129.538 |
|             | 129.539 |
|             | 129.540 |
|             | 129.541 |
|             | 129.542 |
|             | 129.543 |
|             | 129.544 |
|             | 129.545 |
|             | 129.546 |
|             | 129.547 |
|             | 129.548 |
|             | 129.549 |
|             | 129.550 |
|             | 129.551 |
|             | 129.552 |
|             | 129.553 |
|             | 129.554 |
|             | 129.555 |
|             | 129.556 |
|             | 129.557 |
|             | 129.558 |
|             | 129.559 |
|             | 129.560 |
|             | 129.561 |
|             | 129.562 |
|             | 129.563 |
|             | 129.564 |
|             | 129.565 |
|             | 129.566 |
|             | 129.567 |
|             | 129.568 |
|             | 129.569 |
|             | 129.570 |
|             | 129.571 |
|             | 129.572 |
|             | 129.573 |
|             | 129.574 |
|             | 129.575 |
|             | 129.576 |
|             | 129.577 |
|             | 129.578 |
|             | 129.579 |
|             | 129.580 |
|             | 129.581 |
|             | 129.582 |
|             | 129.583 |
|             | 129.584 |
|             | 129.585 |
|             | 129.586 |
|             | 129.587 |
|             | 129.588 |
|             | 129.589 |
|             | 129.590 |
|             | 129.591 |
|             | 129.592 |
|             | 129.593 |
|             | 129.594 |
|             | 129.595 |
|             | 129.596 |
|             | 129.597 |
|             | 129.598 |
|             | 129.599 |
|             | 129.600 |

Profil 1  
Echelle Horizontale = 1:2000, Echelle Verticale = 1:2000



Profil 2  
 Echelle Horizontale = 1:2000, Echelle Verticale = 1:2000






| ALTITUDES |  |
|-----------|--|
| 133.580   |  |
| 131.396   |  |
| 130.153   |  |
| 130.003   |  |
| 128.608   |  |
| 126.092   |  |
| 125.730   |  |
| 125.682   |  |
| 125.365   |  |
| 129.021   |  |
| 129.313   |  |
| 124.596   |  |
| 123.878   |  |
| 129.604   |  |
| 123.849   |  |
| 123.411   |  |
| 129.095   |  |
| 130.187   |  |
| 123.965   |  |
| 124.181   |  |
| 130.382   |  |
| 130.502   |  |
| 124.142   |  |
| 124.132   |  |
| 124.132   |  |
| 130.792   |  |
| 123.949   |  |
| 131.100   |  |
| 123.948   |  |
| 131.408   |  |
| 124.156   |  |
| 131.717   |  |
| 124.285   |  |
| 132.025   |  |
| 124.274   |  |
| 132.074   |  |
| 124.245   |  |
| 132.317   |  |
| 124.209   |  |
| 124.237   |  |
| 132.607   |  |
| 124.450   |  |
| 132.896   |  |
| 124.647   |  |
| 133.186   |  |
| 124.692   |  |
| 133.226   |  |
| 125.183   |  |
| 133.627   |  |
| 128.137   |  |
| 134.092   |  |
| 130.693   |  |
| 134.324   |  |
| 130.750   |  |

ALTITUDES  
 ETAT ACTUEL  
 ALTITUDES  
 REMBLAIS






|             |         |         |
|-------------|---------|---------|
| ALTIITUDES  | 129.970 | 129.970 |
| ETAT ACTUEL | 128.987 | 128.987 |
| ALTIITUDES  | 128.442 | 128.442 |
| REMBLAIS    | 127.786 | 127.786 |
|             | 127.747 | 127.747 |
|             | 127.509 | 127.509 |
|             | 127.793 | 127.793 |
|             | 127.996 | 127.996 |
|             | 121.447 | 121.447 |
|             | 121.376 | 121.376 |
|             | 128.583 | 128.583 |
|             | 128.509 | 128.509 |
|             | 128.512 | 128.512 |
|             | 127.956 | 127.956 |
|             | 121.381 | 121.381 |
|             | 128.944 | 128.944 |
|             | 121.420 | 121.420 |
|             | 121.946 | 121.946 |
|             | 121.672 | 121.672 |
|             | 129.383 | 129.383 |
|             | 129.603 | 129.603 |
|             | 129.757 | 129.757 |
|             | 129.976 | 129.976 |
|             | 122.186 | 122.186 |
|             | 122.127 | 122.127 |
|             | 131.976 | 131.976 |
|             | 130.709 | 130.709 |
|             | 131.112 | 131.112 |
|             | 131.066 | 131.066 |
|             | 131.031 | 131.031 |
|             | 130.999 | 130.999 |
|             | 130.985 | 130.985 |
|             | 130.986 | 130.986 |
|             | 132.425 | 132.425 |
|             | 132.204 | 132.204 |
|             | 131.787 | 131.787 |
|             | 131.247 | 131.247 |
|             | 130.679 | 130.679 |
|             | 129.782 | 129.782 |
|             | 128.693 | 128.693 |
|             | 125.853 | 125.853 |
|             | 123.715 | 123.715 |
|             | 122.120 | 122.120 |

Profil 4  
Echelle Horizontale = 1:2000, Echelle Verticale = 1:2000





# ANNEXE 4 : CERTIFICAT D'URBANISME OPERATIONNEL



Dossier n° CUB 028369 19 00016

Reçu le : 26/08/2019

Déposé par : SCEA COVEC  
représentée par Monsieur VECTEN AntoineDemeurant :  
5 rue de la Ferme  
28500 SAULNIERESAdresse de travaux :  
Montoir Rouge  
28500 SAULNIERESParcelles :  
ZH15, ZH16, ZH26, ZH27, ZH288, ZH32,  
ZH33, ZH34, ZH35, ZH40, ZH41, ZH42

Liberté • Égalité • Fraternité

RÉPUBLIQUE FRANÇAISE

Mairie de Saulnières  
Place de la Résistance  
28500 SAULNIERES

Envoi en RAR n°

**CERTIFICAT D'URBANISME**  
Délivré au nom de la commune  
**Opération réalisable**

**Le Maire de SAULNIERES,**

Vu la demande de Certificat d'urbanisme opérationnel (Type b) présentée le 26/08/2019 par SCEA COVEC, représentée par Monsieur VECTEN Antoine, demeurant 5 rue de la Ferme, à SAULNIERES (28500), en vue d'obtenir un certificat d'urbanisme :

• Indiquant, en application de l'article L.410-1 b) du code de l'urbanisme, les dispositions d'urbanisme, les limitations administratives au droit de propriété et la liste des taxes et participations d'urbanisme applicables à un terrain :

- Cadastre ZH15, ZH16, ZH26, ZH27, ZH288, ZH32, ZH33, ZH34, ZH35, ZH40, ZH41 et ZH42 ;
- Situé Montoir Rouge, à SAULNIERES (28500) ;

Et précisant si ce terrain peut être utilisé pour la réalisation d'une opération consistant à remblayer l'ancienne carrière afin de permettre une remise en état à vocation agricole et stocker des matériaux pour son activité agricole ;

Vu le Code de l'Urbanisme et notamment ses articles L410-1, R.410-1 et suivants ;

Vu le Plan Local d'Urbanisme approuvé le 24 avril 2009, modifié le 16 septembre 2011, le 1er juin 2012 et 16 décembre 2013 ;

Vu l'avis favorable de la Chambre d'Agriculture d'Eure-et-Loir en date du 24 septembre 2019 ;

Vu l'avis réputé favorable de la Commission Départementale de Préservation des Espaces Naturels, Agricoles et Forestiers (CDPENAF) d'Eure-et-Loir en date du 18 octobre 2019 ;

**CERTIFIE**

**Article 1**

Les règles d'urbanisme, la liste des taxes et participations d'urbanisme ainsi que les limitations administratives au droit de propriété applicables au terrain, sont mentionnées aux articles 2 et suivants du présent certificat.

Conformément au quatrième alinéa de l'article L.410-1 du code de l'urbanisme, si une demande de permis de construire, d'aménager ou de démolir ou si une déclaration préalable est déposée dans le délai de dix-huit mois à compter de la date du présent certificat d'urbanisme, les dispositions d'urbanisme, le régime des taxes et participations d'urbanisme ainsi que les limitations administratives au droit de propriété tels qu'ils existaient à cette date ne peuvent être remis en cause à l'exception des dispositions qui ont pour objet la préservation de la sécurité ou de la salubrité publique. **Le terrain objet de la demande peut être utilisé pour la réalisation de l'opération envisagée sous réserve des prescriptions suivantes :**

- **Le pétitionnaire devra se conformer à l'avis de la Commission Départementale de Préservation des Espaces Naturels, Agricoles et Forestiers (CDPENAF) d'Eure-et-Loir.**

### Article 2

Le terrain est situé dans une commune dotée d'un Plan Local d'Urbanisme susvisé. Les articles suivants du code de l'urbanisme sont notamment applicables :

- art. L.111-1-4, art. R111-2, R.111-4, R.111-15 et R.111-21.

#### Zone :

- La zone agricole correspond aux espaces dédiés à l'activité agricole, équipés ou non, à protéger en raison du potentiel agronomique, biologique ou économique.
- Le secteur **Ac** et son sous-secteur **Aca** correspondent au site d'exploitation de carrière.

#### Le terrain est grevé des servitudes et contraintes suivantes :

- Servitude T1 relative à la zone ferroviaire en bordure de laquelle peuvent s'appliquer les servitudes relatives aux chemins de fer ;
- Servitude T7 relative à la zone de protection des relations aériennes : servitudes à l'extérieur des zones de dégagement ;
- Servitude AC1 relative au périmètre de protection des monuments historiques ;
- ZNIEFF Type 2 Vallée de la Blaise (ZNIEFF 2013)
- Chemin de grande randonnée G.R.

### Article 3

Le terrain n'est pas situé à l'intérieur d'un périmètre dans lequel s'applique un droit de préemption urbain.

### Article 4

L'état des équipements publics existants est le suivant :

| Equipement     | Terrain desservi | Capacité suffisante | Gestionnaire de réseau | Date de desserte |
|----------------|------------------|---------------------|------------------------|------------------|
| Voirie         | NC               |                     |                        |                  |
| Eau potable    | NC               |                     |                        |                  |
| Assainissement | NC               |                     |                        |                  |
| Electricité    | NC               |                     |                        |                  |

**Article 5**

Les taxes suivantes pourront être exigées à compter de l'obtention d'un permis ou d'une décision de non-opposition à une déclaration préalable :

|   |                            |                      |
|---|----------------------------|----------------------|
| <b>T<br/>A</b>                            | <b>Part communale</b>      | <b>Taux = 4 %</b>    |
|   | <b>Part départementale</b> | <b>Taux = 2,40 %</b> |
| <b>Redevance d'Archéologie Préventive</b> |                            | <b>Taux = 0,40 %</b> |

**Article 6**

Les participations ci-dessous pourront être exigées à l'occasion d'un permis de construire ou d'une décision de non-opposition à une déclaration préalable. Si tel est le cas elles seront mentionnées dans l'arrêté de permis ou dans un arrêté pris dans les deux mois suivant la date du permis tacite ou de la décision de non-opposition à une déclaration préalable.

***Participations exigibles sans procédure de délibération préalable :***

- Participations pour équipements publics exceptionnels (articles L. 332-6-1-2° c) et L. 332-8 du code de l'urbanisme).

**Article 7**

Préalablement à la réalisation de votre projet, les formalités suivantes pourront être nécessaires :

- Déclaration préalable,
- Permis de construire.

SAULNIERES, le 23 OCT. 2019  
Le Maire

Christian ALBERT



**Observations :** Il est vivement conseillé, par une étude géotechnique (sondages) de vérifier l'absence de cavités à l'endroit d'un projet de construction occupée par des personnes.

*La présente décision est transmise au représentant de l'État dans les conditions prévues à l'article L.2131-2 du code général des collectivités territoriales*

**Le (ou les) demandeur(s) peut contester la légalité de la décision dans les deux mois qui suivent la date de sa notification.** A cet effet il peut saisir le tribunal administratif territorialement compétent d'un recours contentieux. Il peut également saisir d'un recours gracieux l'auteur de la décision ou d'un recours hiérarchique le Ministre chargé de l'urbanisme ou le Préfet pour les arrêtés délivrés au nom de l'État. Cette démarche prolonge le délai de recours contentieux qui doit alors être introduit dans les deux mois suivant la réponse (l'absence de réponse au terme de deux mois vaut rejet implicite). Le tribunal administratif peut être saisi par l'application informatique « Télérécourts citoyens » accessible par le site internet <http://www.telerecours.fr>.

**Durée de validité :** Le certificat d'urbanisme a une durée de validité de 18 mois. Il peut être prorogé par périodes d'une année si les prescriptions d'urbanisme, les servitudes d'urbanisme de tous ordres et le régime des taxes et participations n'ont pas évolué. Vous pouvez présenter une demande de prorogation en adressant une demande sur papier libre, accompagnée du certificat pour lequel vous demandez la prorogation au moins deux mois avant l'expiration du délai de validité.

**Effets du certificat d'urbanisme :** le certificat d'urbanisme est un acte administratif d'information, qui constate le droit applicable en mentionnant les possibilités d'utilisation de votre terrain et les différentes contraintes qui peuvent l'affecter. Il n'a pas valeur d'autorisation pour la réalisation des travaux ou d'une opération projetée.

Le certificat d'urbanisme crée aussi des droits à votre égard. Si vous déposez une demande d'autorisation (par exemple une demande de permis de construire) dans le délai de validité du certificat, les nouvelles dispositions d'urbanisme ou un nouveau régime de taxes ne pourront pas vous être opposées, sauf exceptions relatives à la préservation de la sécurité ou de la salubrité publique.

REÇU LE  
21 OCT. 2019  
Mairie de SAULNIERES

Mairie de Saulnières  
M. Christian ALBERT  
Place de la Résistance  
28500 SAULNIERES

LE PRESIDENT

Chartres, le 24 septembre 2019

N/REF. : ET/MR/CP

Objet : Commune de SAULNIERES  
Avis sur Cub 028 369 19 00016

Monsieur le Maire,

Nous avons bien reçu votre demande d'avis, référencé ci-dessus, relatif au certificat d'urbanisme opérationnel (Type b) déposé par la SCEA COVEC, représentée par Monsieur Antoine VECTEN concernant la remise en état initial d'une carrière, sur la commune de SAULNIERES (28500), Montoir Rouge et nous vous en remercions.

La Chambre d'agriculture émet un **avis favorable** à ce projet.

Vous souhaitant bonne réception,

Je vous prie d'agréer, Monsieur le Maire, l'expression de mes salutations distinguées.




**Siège Social**  
10 rue Dieudonné Costes  
CS 10399  
28008 CHARTRES Cedex  
Tél : 02 37 24 45 45  
Fax : 02 37 24 45 90  
Email : accueil-eure-et-loir@chambagri.fr

REPUBLIQUE FRANÇAISE  
Etablissement public  
loi du 31/01/1992  
Siret 182 800 037 00016  
APE 9411Z




Éric THIROUIN





## **ANNEXE 5 : NOTICE FAUNISTIQUE ET FLORISTIQUE**



## SOMMAIRE

|   |           |
|---|-----------|
| <b>I- ETAT INITIAL</b>  | <b>2</b>  |
| I.1 Méthode d'inventaire  | 2         |
| I.2 Flore, végétation et habitats naturels                                  | 2         |
| I.3 Habitats de zones humides   | 5         |
| I.4 Faune   | 5         |
| I.5 Bilan des sensibilités patrimoniale et réglementaire de l'aire d'étude  | 7         |
| <b>II- EFFETS DU PROJET SUR LA FAUNE, LA FLORE ET LES HABITATS NATURELS</b> | <b>8</b>  |
| II.1 Effets directs   | 8         |
| II.2 Effets indirects   | 8         |
| II.2.1 Effets indirects négatifs abiotiques                                 | 8         |
| II.2.2 Effets indirects négatifs biotiques                                  | 8         |
| II.3 Effets sur les espèces protégées                                       | 9         |
| II.4 Incidences sur les sites Natura 2000                                   | 9         |
| <b>III- MESURES ERC</b>   | <b>12</b> |
| III.1 Mesure d'évitement  | 12        |
| III.2 Mesures réductrices d'impact  | 12        |
| III.3 Mesure compensatoire  | 12        |
| <b>ANNEXE : PLANCHES PHOTOGRAPHIQUES DES HABITATS</b>                       | <b>13</b> |

## I. ETAT INITIAL

### I.1 Méthode d'inventaire

Les relevés faunistiques et floristiques et le rapport d'étude ont été réalisés par un écologue d'ENCEM :

| Chargés d'étude  | Groupes biologiques                                  | Dates des relevés   | Rapport                            |
|--|--|---------------------|------------------------------------|
| Didier VOELTZEL<br>ENCEM Nantes<br>Tél. : 02.40.63.89.00 | Flore vasculaire, amphibiens,<br>reptiles et oiseaux | 3 et 4 juillet 2019 | Synthèse des données,<br>rédaction |

L'aire d'étude correspond à l'emprise des terrains objet de la demande, hormis au niveau de la bordure ouest qui abrite une parcelle non concernée par les opérations de remblayage.

- ⇒ Les relevés floristiques ont été effectués selon une méthode proche de celle utilisée en phytosociologie, c'est-à-dire en parcourant l'aire d'étude et en dressant une liste d'espèces pour chaque milieu de composition floristique homogène. Un coefficient approximatif d'abondance est attribué à chaque espèce.
- ⇒ Les amphibiens ont été inventoriés par prospection diurne et nocturne des points d'eau au filet troubleau, ainsi que par écoute crépusculaire des anoues.
- ⇒ Le repérage des reptiles a été réalisé par prospection des lisières ensoleillées, en particulier en début de matinée (places d'insolation).
- ⇒ Les oiseaux ont fait l'objet d'inventaires par prospections aléatoires effectuées à l'occasion des relevés floristiques. Le repérage des oiseaux à activité nocturne a été réalisé lors de l'écoute crépusculaire d'amphibiens (cf. *supra*).

**Ces relevés ponctuels dans le temps ne permettent pas un inventaire exhaustif des espèces animales et végétales vivant sur le site. Ils sont destinés à évaluer les potentialités d'accueil des terrains pour la faune et la flore.**

### I.2 Flore, végétation et habitats naturels

- ⇒ Neuf principaux habitats naturels ont été définis sur l'aire d'étude. Ils sont décrits dans le tableau ci-dessous et sont localisés sur la carte des habitats naturels.

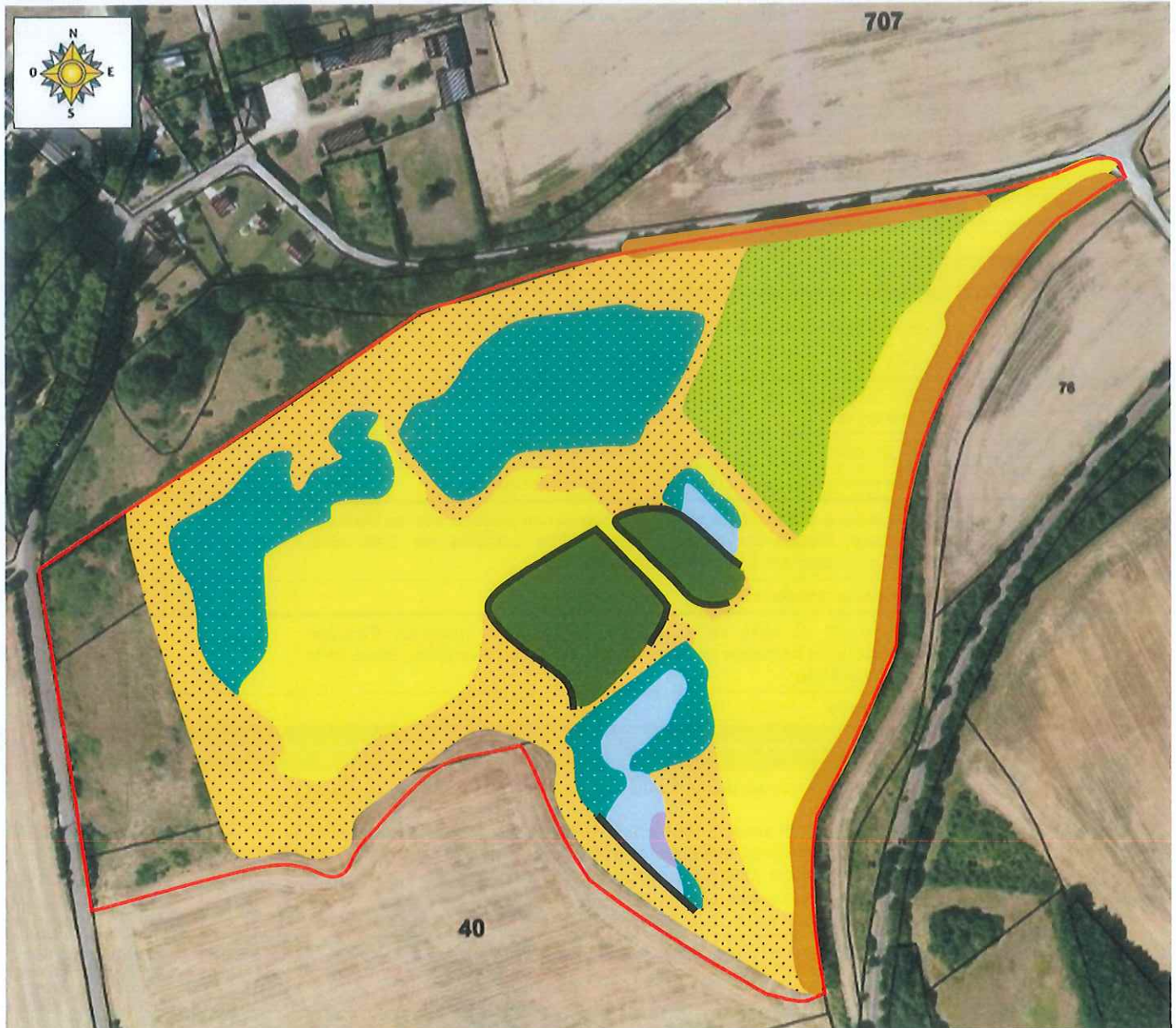
| Intitulé de l'habitat   | Description et intitulé phytosociologique de l'habitat   | Code PVF <sup>1</sup> | Code Corine biotopes <sup>2</sup> | Code Natura 2000 <sup>3</sup> |
|---|--|-----------------------|-----------------------------------|-------------------------------|
| <b>A. Habitats des terrains remaniés de l'ancienne carrière</b> |  |                       | <b>x 86,3</b>                     |                               |
| 1.<br>Eau libre   | Masse d'eau des trois plans d'eau occupant une surface totale d'environ 3 400 m <sup>2</sup> en hautes eaux. L'absence de végétation aquatique est incertaine du fait des difficultés d'accès aux anciennes fosses.  | /                     | 22.13 x 89.23                     | /                             |
| 2.<br>Végétation amphibie                                       | Habitat limité à une portion de berge du plan d'eau sud, sur des grèves vaseuses exondées en période estivale. Végétation à faible recouvrement. Flore peu diversifiée.  |                       |                                   |                               |
|   | Grèves vaseuses à exondation estivale de l'alliance <sup>4</sup> du <i>Bidention tripartitae</i>   | 11.0.1.0.1            | 22.33                             | /                             |
| 3.<br>Saulaie arbustive mésohygrophile                          | Habitat occupant essentiellement le fond des anciennes fosses. Peuplement arbustif dense. Strate herbacée localement dense. Flore ligneuse dominée par <i>Salix cinerea</i> , <i>Salix caprea</i> et <i>Salix alba</i> . Flore herbacée peu diversifiée. Présence localement de peuplements denses d' <i>Equisetum telmateia</i> . |                       |                                   |                               |
|   | Saulaie pionnière mésohygrophile   | /                     | /                                 | /                             |

<sup>1</sup> PVF = Prodrome des végétations de France (BARDAT J. *et al.*, 2004).

<sup>2</sup> Corine biotopes : nomenclature initiale de référence des habitats européens (BISSARDON M. et GUIBAL L., 1997).

<sup>3</sup> BENSETTITI F. *et al.* (coord.), 2001 à 2005. « Cahiers d'habitats » Natura 2000.

<sup>4</sup> Les groupements végétaux sont décrits par les phytosociologues à des niveaux de précisions variables qui sont, du plus général au plus précis : la classe, l'ordre, l'alliance et l'association. La nomenclature adoptée est celle du *Prodrome des végétations de France* (BARDAT J. *et al.*, 2004).











Échelle 1 : 4 264

0 ————— 100 m

— Périimètre des terrains objet de la demande

Fond de carte : photographie aérienne du site Géoportail avec limites cadastrales

**A. Habitats des terrains remaniés de l'ancienne carrière**

- |   |  |
|---|--|
|  | 1. Eau libre   |
|  | 2. Végétation amphibie   |
|  | 3. Saulaie arbustive mésohygrophile                                    |
|  | 4. Friche maigre pluriannuelle mésophile                               |
|  | 5. Friche prairiale dense et fourrés buissonnants                      |
|  | 6. Friche prairiale et fourrés buissonnants sur terrains remis en état |
|  | 7. Fourré arbustif et haie de bordure                                  |
|  | 8. Ancien front d'exploitation   |

**B. Habitat forestier relictuel**

- |   |                      |
|---|----------------------|
|  | 9 Chênaie acidiphile |
|---|----------------------|

| Intitulé de l'habitat  | Description et intitulé phytosociologique de l'habitat  | Code PVF   | Code Corine biotopes | Code Natura 2000 |
|--|---|------------|----------------------|------------------|
| 4. Friche maigre pluriannuelle mésophile                                     | Habitat des terrains partiellement remblayés à l'ouest et de la plateforme d'accès à l'est. Végétation herbacée à faible recouvrement à l'ouest (R ~ 20 %), de densité variable à l'est. Flore assez diversifiée, hétérogène, riche en plantes annuelles et bisannuelles, dominée par <i>Picris echinoides</i> à l'ouest.   |            |                      |                  |
|  | Friche pluriannuelle de l'alliance de la classe des <i>Sysimbrietea officinalis</i> .   | 66.0.2     | 87.2                 | /                |
| 5. Friche prairiale dense et fourrés buissonnants                            | Habitat colonisant les talus aménagés par remblayage des fronts en bordure des fosses. Végétation herbacée et buissonnante dense (R = 100 %), localement arbustive. Flore ligneuse dominée par les ronciers. Flore herbacée à caractère prairial, dominée par des espèces vivaces et notamment <i>Arrhenatherum elatius</i> .   |            |                      |                  |
|  | Friche prairiale mésophile de l'alliance du <i>Dauco-Mellilotion</i> .  | 7.0.2.0.2  | 87.2                 | /                |
|  | Fourrés mésophiles de la classe des <i>Crataego-Prunetea</i> .  | 20         | 31.81                | /                |
| 6. Friche prairiale dense et fourrés buissonnants sur terrains remis en état | Habitat occupant les terrains remis en état par remblayage à l'est. Végétation et flore similaires à celles de l'habitat 5.   |            |                      |                  |
|  | Friche prairiale mésophile de l'alliance du <i>Dauco-Mellilotion</i> .  | 7.0.2.0.2  | 87.2                 | /                |
|  | Fourrés mésophiles de la classe des <i>Crataego-Prunetea</i> .  | 20         | 31.81                | /                |
| 7. Fourré arbustif et haie de bordure  | Habitat linéaire occupant les hauts de fronts ou de merlons sur les bordures est du site. Peuplement arbustif dense. Flore dominée par <i>Salix alba</i> , associé probablement à des espèces plantées.   |            |                      |                  |
|  | Haie et bande boisée arbustive.   | /          | 84                   |                  |
| 8. Ancien front d'exploitation   | Anciens fronts de taille subverticaux d'une hauteur maximale d'environ 10 m. Végétation herbacée très peu dense. Flore peu diversifiée, issue de la chênaie acidiphile.   |            |                      |                  |
|  | Fronts de taille  | /          | /                    | /                |
| <b>B. Habitat forestier relictuel</b>  |   |            |                      |                  |
| 9. Chênaie acidiphile  | Habitat naturel conservé au centre du site, au niveau de deux îlots dominant l'ancienne carrière. Peuplement arbustif sous la forme d'un taillis de diamètre surtout compris entre 5 et 12 cm, avec quelques arbres âgés. Sous-bois dégagé. Strate ligneuse dominée par <i>Quercus petraea</i> . Strate herbacée peu développée à flore forestière acidiphile ( <i>Teucrium scorodonia</i> , <i>Deschampsia flexuosa</i> , <i>Holcus mollis</i> ...). |            |                      |                  |
|  | Chênaie acidiphile de l'alliance du <i>Quercion roboris</i> .   | 57.0.2.0.2 | 41.521               | /                |

⇒ **Une seule espèce végétale est patrimoniale** : la Prêle très élevée (*Equisetum telmateia*), espèce déterminante de ZNIEFF, non menacée en région Centre-Val de Loire et non protégée.

Cette espèce forme localement des peuplements denses dans la saulaie arbustive mésohygrophile (habitat 3 ; cf. vue-ci-contre).



⇒ **Les habitats estimés patrimoniaux** sont ceux listés dans l'arrêté du 19 décembre 2018<sup>5</sup> et/ou dans la liste des habitats menacés en région Centre-Val de Loire (NATURE CENTRE, CONSERVATOIRE BOTANIQUE DU BASSIN PARISIEN, 2014) eu/ou dans la liste des habitats déterminants ZNIEFF en région Centre-Val de Loire (DREAL CENTRE-VAL DE LOIRE, 2018).

Un des habitats de l'aire d'étude correspond pour partie à un de ces habitats patrimoniaux : la végétation amphibie (habitat 2) qui est déterminante de ZNIEFF. Il s'agit cependant ici d'un habitat à flore peu diversifiée, qui ne s'apparente que partiellement à l'habitat déterminant.

### I.3 Habitats de zones humides

Dans le tableau des habitats naturels, les codes surlignés en **bleu clair** correspondent à des habitats potentiellement humides tandis que ceux surlignés en **bleu foncé** correspondent à des habitats caractéristiques des zones humides, selon les listes de l'arrêté du 24 juin 2008 modifié précisant les critères de définition des zones humides.

La composition floristique des différents habitats montre que les habitats 4, 6 et 7 ne sont pas dominés par des espèces référencées en tant que caractéristiques des zones humides dans les listes de l'arrêté du 24 juin 2008. Il ne s'agit donc pas d'une zone humide vis-à-vis de leur composition floristique.

L'habitat 3 (saulaie arbustive mésohygrophile) est un habitat pionnier qui n'est pas décrit dans les documents de référence utilisés. La flore est dominée par des espèces hygrophiles à mésohygrophiles caractéristiques de zones humides (*Salix alba*, *Salix cinerea*, *Equisetum telmateia*). Il s'agit donc d'un habitat de zone humide au regard des critères floristiques

**Les habitats 2 et 3 correspondent à une zone humide au regard des critères flore et/ou habitats.**

### I.4 Faune

⇒ **Amphibiens** : deux espèces d'amphibiens se reproduisent dans les plans d'eau. Elles figurent dans le tableau ci-dessous.

| Nom français     | Nom scientifique                   | Localisation et effectifs observés                     | Directive Habitats | Statut de protection France <sup>6</sup> | Listes rouges France <sup>7</sup> / Centre <sup>8</sup> | Espèce dét. ZNIEFF Centre <sup>9</sup> |
|------------------|------------------------------------|--|--------------------|--|---|--|
| Alyte            | <i>Alytes obstetricans</i>         | 3 à 4 mâles chanteurs en périphérie du plan d'eau nord | Annexe IV          | Article 2                                | LC/NT   | /                                      |
| Grenouille verte | <i>Pelophylax kl. esculentus</i> . | Chœurs de quelques mâles dans les trois plans d'eau    | Annexe V           | Article 5                                | NT/LC   | /                                      |

LC = préoccupation mineure NT = espèce quasi-menacée

Ces deux espèces sont « quasi-menacées », au niveau régional pour l'Alyte et au niveau national pour la Grenouille verte. Elles ne sont pas déterminantes de ZNIEFF en région Centre-Val de Loire.

Seul l'Alyte est strictement protégé, tant au niveau des individus ainsi que des habitats de reproduction et d'abri.

⇒ **Reptiles** : aucune espèce de reptile n'a été observée sur le site lors des relevés.

<sup>5</sup> Arrêté du 19 décembre 2018 fixant la liste des habitats naturels pouvant faire l'objet d'un arrêté préfectoral de protection des habitats naturels en France métropolitaine. Cet arrêté comprend 156 habitats, dont 130 habitats d'intérêt communautaire de la directive Habitats.

<sup>6</sup> Les espèces listées à l'article 2 de l'arrêté du 19/11/2007 bénéficient, outre une protection stricte des individus (espèces de l'article 3), d'une protection des sites de reproduction et des aires de repos utilisés par les animaux au cours des différentes phases de leur cycle biologique. La pêche des espèces listées à l'article 5 est autorisée.

<sup>7</sup> UICN France, MNHN et SHF, 2015. *La Liste rouge des espèces menacées en France - Chapitre Reptiles et Amphibiens de France métropolitaine*. Paris, France.

<sup>8</sup> NATURE CENTRE, CONSERVATOIRE BOTANIQUE DU BASSIN PARISIEN, 2014. *Livre rouge des habitats naturels et des espèces menacés de la région Centre*. Nature Centre éd., Orléans, 504 p.

<sup>9</sup> DREAL CENTRE-VAL DE LOIRE, 2018. *Espèces et habitats déterminants ZNIEFF en région Centre-Val de Loire*.

⇒ Oiseaux : 27 espèces ont été contactées sur l'aire d'étude. Elles sont listées dans le tableau ci-dessous.

| Nom français                | Nom scientifique                  | Effectif, statut de reproduction et localisation sur l'aire d'étude          | Annexe I directive Oiseaux | Protection en France | Listes rouges nicheurs France <sup>10</sup> / Centre <sup>7</sup> | Dét. ZNIEFF Centre <sup>8</sup> |
|-----------------------------|-----------------------------------|--|----------------------------|----------------------|---|---------------------------------|
| Buse variable               | <i>Buteo buteo</i>                | 1 adulte observé en chasse.<br>Nicheur possible habitat 9                    |                            | x                    |   |                                 |
| Canard colvert              | <i>Anas platyrhynchos</i>         | 5 à 10 adultes nicheurs probables dans les trois plans d'eau                 |                            |                      |   |                                 |
| Chouette hulotte            | <i>Strix aluco</i>                | 1 adulte observé en chasse   |                            | x                    |   |                                 |
| Corneille noire             | <i>Corvus corone corone</i>       | 1 adulte observé en chasse   |                            |                      |   |                                 |
| Faisan de Colchide          | <i>Phasianus colchicus</i>        | 1 adulte nicheur possible habitat 4  |                            |                      |   |                                 |
| Fauvette à tête noire       | <i>Sylvia atricapilla</i>         | 5 à 10 adultes nicheurs probables habitats 3, 6, 7 et 9                      |                            | x                    |   |                                 |
| Fauvette grisette           | <i>Sylvia communis</i>            | 3 adultes nicheurs probables habitats 5 et 6                                 |                            | x                    |   |                                 |
| Gallinule poule-d'eau       | <i>Gallinula chloropus</i>        | 1 couple nicheur certain dans les deux plans d'eau sud                       |                            |                      |   |                                 |
| Geai des chênes             | <i>Garrulus glandarius</i>        | 1 adulte nicheur probable habitat 9  |                            |                      |   |                                 |
| Grive musicienne            | <i>Turdus philomelos</i>          | 2 adultes nicheurs probables habitat 3                                       |                            |                      |   |                                 |
| Hypolaïs polyglotte         | <i>Hypolaïs polyglotta</i>        | 3 adultes nicheurs probables habitats 5 et 6                                 |                            | x                    |   |                                 |
| Héron cendré                | <i>Ardea cinerea</i>              | 1 adulte observé en chasse   |                            | x                    |   |                                 |
| Hirondelle rustique         | <i>Hirundo rustica</i>            | Plusieurs adultes observés en chasse   |                            | x                    | NT/-  |                                 |
| <b>Linotte mélodieuse</b>   | <b><i>Carduelis cannabina</i></b> | <b>2 adultes nicheurs probables habitat 5</b>                                |                            | <b>x</b>             | <b>VU/NT</b>  |                                 |
| Loriot d'Europe             | <i>Oriolus oriolus</i>            | 1 adulte nicheur possible habitat 3  |                            | x                    |   |                                 |
| Merle noir                  | <i>Turdus merula</i>              | 5 à 10 adultes nicheurs probables habitats 3, 5, 6, 7 et 9                   |                            |                      |   |                                 |
| Mésange bleue               | <i>Cyanistes caeruleus</i>        | 2 adultes nicheurs possible habitat 9  |                            | x                    |   |                                 |
| Mésange charbonnière        | <i>Parus major</i>                | 1 adulte nicheur possible habitat 9  |                            | x                    |   |                                 |
| Pie bavarde                 | <i>Pica pica</i>                  | 1 adulte observé en chasse   |                            |                      |   |                                 |
| Pigeon ramier               | <i>Columba palumbus</i>           | 10 à 20 adultes observés en chasse.<br>Nicheurs possibles habitats 7, 8 et 9 |                            |                      |   |                                 |
| Pinson des arbres           | <i>Fringilla coelebs</i>          | 3 à 4 adultes nicheurs probables habitats 3, 5, 6, 7 et 9                    |                            | x                    |   |                                 |
| Pouillot véloce             | <i>Phylloscopus collybita</i>     | 3 à 4 adultes nicheurs probables habitats 3, 5, 6, 7 et 9                    |                            | x                    |   |                                 |
| Rougegorge familier         | <i>Erithacus rubecula</i>         | 3 à 4 adultes nicheurs probables habitats 3, 5, 6, 7 et 9                    |                            | x                    |   |                                 |
| <b>Tarier pâtre</b>         | <b><i>Saxicola rubicola</i></b>   | <b>1 adulte nicheur possible habitat 5</b>                                   |                            | <b>x</b>             | <b>NT/-</b>   |                                 |
| <b>Tourterelle des bois</b> | <b><i>Streptopelia turtur</i></b> | <b>3 adultes nicheurs possibles habitat 3</b>                                |                            |                      | <b>VU/-</b>   |                                 |
| Troglodyte mignon           | <i>Troglodytes troglodytes</i>    | 3 adultes nicheurs possibles habitats 3 et 7                                 |                            | x                    |   |                                 |
| <b>Verdier d'Europe</b>     | <b><i>Chloris chloris</i></b>     | <b>1 adulte nicheur possible habitat 5</b>                                   |                            | <b>x</b>             | <b>VU/-</b>   |                                 |

Plusieurs peuplements peuvent être distingués en fonction des milieux de reproduction :

- **les structures boisées arbustives à localement arborées** (habitats 3, 7 et 9) accueillent la majorité des espèces nicheuses (14 espèces), souvent à caractère ubiquiste : Buse variable, Fauvette à tête noire, Geai des chênes, Grive musicienne, Loriot d'Europe, Merle noir, Mésange bleue, Mésange charbonnière, Pigeon ramier, Pinson des arbres, Pouillot véloce, Rougegorge familier, Tourterelle des bois, Troglodyte mignon ;
- **les fourrés buissonnants** (habitats 5 et 6) abritent un cortège d'oiseaux des milieux semi-ouverts (5 espèces) : Fauvette grisette, Hypolaïs polyglotte, Linotte mélodieuse, Tarier pâtre, Verdier d'Europe ;
- **les friches herbacées** (habitat 4) n'accueillent qu'une espèce nichant au sol : le Faisan de Colchide ;
- **les plans d'eau** (habitats 1 et 2) constituent un habitat de reproduction pour deux espèces : le Canard colvert et la Gallinule poule-d'eau.

<sup>10</sup> UICN France, MNHN, LPO, SEOF et ONCFS, 2016. *La Liste rouge des espèces menacées en France - Chapitre Oiseaux nicheurs de France métropolitaine*. Paris, France.



Quatre espèces sont estimées patrimoniales (surlignées en jaune dans le tableau) : La Linotte mélodieuse, le Tarier pâtre, la Tourterelle des bois et le Verdier d'Europe. Il s'agit surtout d'espèces des milieux semi-ouverts (habitats 5 et 6), dont les populations sont en régression au niveau national. Elles restent cependant communes ou assez communes au niveau régional.

14 espèces nicheuses sur l'aire d'étude sont protégées au titre de l'arrêté du 29 octobre 2009 (individus et habitats).

#### ⇒ Mammifères (hors chauves-souris)

Quatre espèces ont été repérées lors des relevés : le Blaireau européen (*Meles meles*) qui possède au moins un terrier dans des dépôts sableux de l'habitat 5, le Chevreuil d'Europe (*Capreolus capreolus*), le Lapin de Garenne (*Oryctolagus cuniculus*) qui est peu abondant sur le site (terrier dans un dépôt de l'habitat 4) et le Lièvre d'Europe (*Lepus europaeus*).

Ces espèces ne sont pas protégées. Le Lapin de Garenne est quasi-menacé au niveau national mais pas en région Centre-Val de Loire.

### **I.5 Bilan des sensibilités patrimoniale et réglementaire de l'aire d'étude**

L'aire d'étude abrite une flore et une faune assez diversifiées du fait de la diversité des conditions écologiques, tant au niveau du gradient hydrique (habitats aquatiques, humides, secs à très secs) que des conditions édaphiques (sols surtout minéraux, argileux à sableux, plus ou moins riches en éléments nutritifs) et du degré d'ouverture (de la friche maigre herbacée à la chênaie).

⇒ Pour autant, dans l'état actuel des connaissances, le niveau de **sensibilité patrimoniale** est réduit : les espèces et habitats patrimoniaux sont peu abondants et leur niveau de menace est faible, en particulier au niveau régional.

Les potentialités d'accueil des différents habitats pionniers pour des espèces patrimoniales semblent également peu importantes : les milieux aquatiques permanents ne sont pas favorables aux amphibiens (présence de prédateurs), les zones véritablement humides occupent des surfaces très réduites (habitat 2), les saulaies pionnières (habitat 3) forment des peuplements denses qui empêchent le développement d'une strate herbacée diversifiée, les friches maigres (habitat 4) ne sont pas favorables aux espèces des pelouses calcicoles ou silicicoles.

Seuls les friches prairiales et fourrés (habitats 5 et 6) sont susceptibles d'abriter des cortèges intéressants de milieux semi-ouverts, et notamment des oiseaux qui ne trouvent plus dans les milieux agricoles des habitats favorables à leur développement. A ce titre, la remise en état des terrains de la partie nord-est (habitat 6) est intéressante.

⇒ **La sensibilité réglementaire** est de niveau « moyen » avec un total de 15 espèces protégées qui se reproduisent sur l'aire d'étude, dont 12 sur les terrains devant être remblayés.

## II. EFFETS DU PROJET SUR LA FAUNE, LA FLORE ET LES HABITATS NATURELS.

### II.1 Effets directs

L'impact du projet sur la flore, la faune et les habitats naturels des terrains devant être remblayés sera direct et permanent.

⇒ **Le niveau d'impact direct et négatif sur un milieu naturel donné est proportionnel au niveau de sensibilité biologique du milieu et à la surface de milieu concerné par le projet.**

Dans le cas présent, les terrains directement concernés par le projet de remblayage, d'une surface d'environ 7,65 ha, présentent une sensibilité biologique globale estimée de niveau « faible ».

L'impact direct négatif du projet sera donc réduit

Des mesures de réduction permettront de réduire encore le niveau d'impact.

⇒ **Le niveau d'impact direct et positif** sera peut-être supérieur à celui de l'impact négatif du fait de la création de prairies et de friches prairiales favorables à une faune et une flore diversifiées, notamment les passereaux de milieux agricoles.

⇒ Le projet aura pour effet la disparition d'une partie des zones humides liées à l'ancienne carrière (habitat 3 pour partie). Hormis pour ces habitats, le projet n'aura aucun impact direct sur des zones humides

### II.2 Effets indirects

Ce sont les effets potentiellement induits par l'exploitation de la carrière sur la faune et la flore des **milieux situés en périphérie et donc sur les équilibres biologiques** en place sur ces milieux.

Les principaux effets négatifs envisageables sont soit d'ordre **abiotique** (bruit, modification du niveau de la nappe phréatique et des écoulements hydrologiques, modification de la qualité physico-chimique des eaux), soit d'ordre **biotique** (isolement génétique des populations par fragmentation de l'habitat, modification de la ressource alimentaire, perturbation d'une continuité écologique ...).

#### II.2.1 Effets indirects négatifs abiotiques

⇒ **Bruit** : les travaux de remblayage induiront une faible élévation du niveau sonore en périphérie des terrains du projet. Les perturbations liées au bruit seront donc très réduites.

⇒ **Eaux superficielles** : les terrains objet de la demande sont encadrés par la rivière La Blaise qui s'écoule à l'ouest, à une distance d'environ 140 m au plus près, et par le ruisseau Le Ravin qui longe la bordure est des terrains. Aucun effet lié aux travaux de remblayage (pollution, modification de l'alimentation en eau) n'est attendu sur ces cours d'eau.

⇒ **Zones humides** : les zones humides localisées en périphérie du projet sont celles créées par l'ancienne carrière (plans d'eau) et les habitats associés aux deux cours d'eau qui l'encadrent (cf. *supra*). Aucun effet lié au projet n'est attendu sur ces milieux.

#### II.2.2 Effets indirects négatifs biotiques

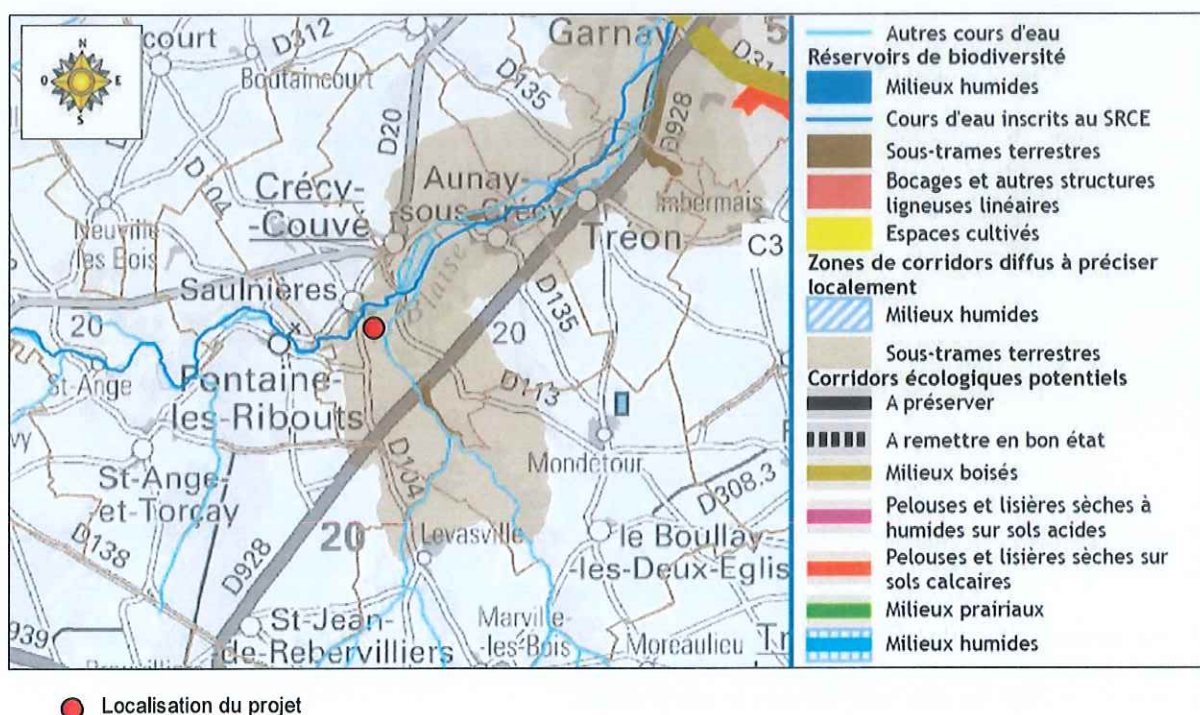
⇒ **Fragmentation d'habitats naturels** : le projet ne provoquera pas de fragmentation d'habitats naturels, en particulier pour des populations d'amphibiens.

⇒ **Ressource alimentaire** : les habitats devant être remblayés constituent une zone d'alimentation pour diverses espèces de vertébrés et d'invertébrés se reproduisant en périphérie. Ces habitats seront progressivement remplacés par des prairies et des friches prairiales qui constitueront une zone d'alimentation au moins aussi riche. L'impact sera donc probablement positif.

⇒ **Continuités écologiques** : le Schéma régional de cohérence écologique (SRCE) de la région Centre-Val de Loire a été adopté par arrêté du préfet de région le 16 janvier 2015. Il est consultable sur le site internet de la région Centre-Val de Loire.

La carte de synthèse de la trame verte et bleue regroupe les réservoirs de biodiversité (ZNIEFF, sites Natura 2000, etc.), les zones de corridors diffus et les corridors écologiques potentiels (milieux ayant un rôle fonctionnel de liaison entre différents habitats d'une même espèce et entre différentes sous-populations).

On constate, à l'échelle de cette carte (cf. extrait ci-dessous du secteur de Saulnières), que le projet est localisé au sein d'une zone de corridors diffus (sous-trames terrestres). L'examen des différentes sous-trames du SRCE permet de préciser la nature de ces corridors. Il s'agit de milieux prairiaux (approximativement de Tréon à Saulnières) et de landes sèches à humides sur sols acides (approximativement au sud de Crécy-Couvé). Par ailleurs, la rivière La Blaise et son affluent Le Ravin constituent des corridors de la trame bleue.



Le projet n'aura aucun effet sur ces zones de corridors. La remise en état en prairies et friches prairiales permettra d'intégrer progressivement le site dans la trame des milieux prairiaux.

### II.3 Effets sur les espèces protégées

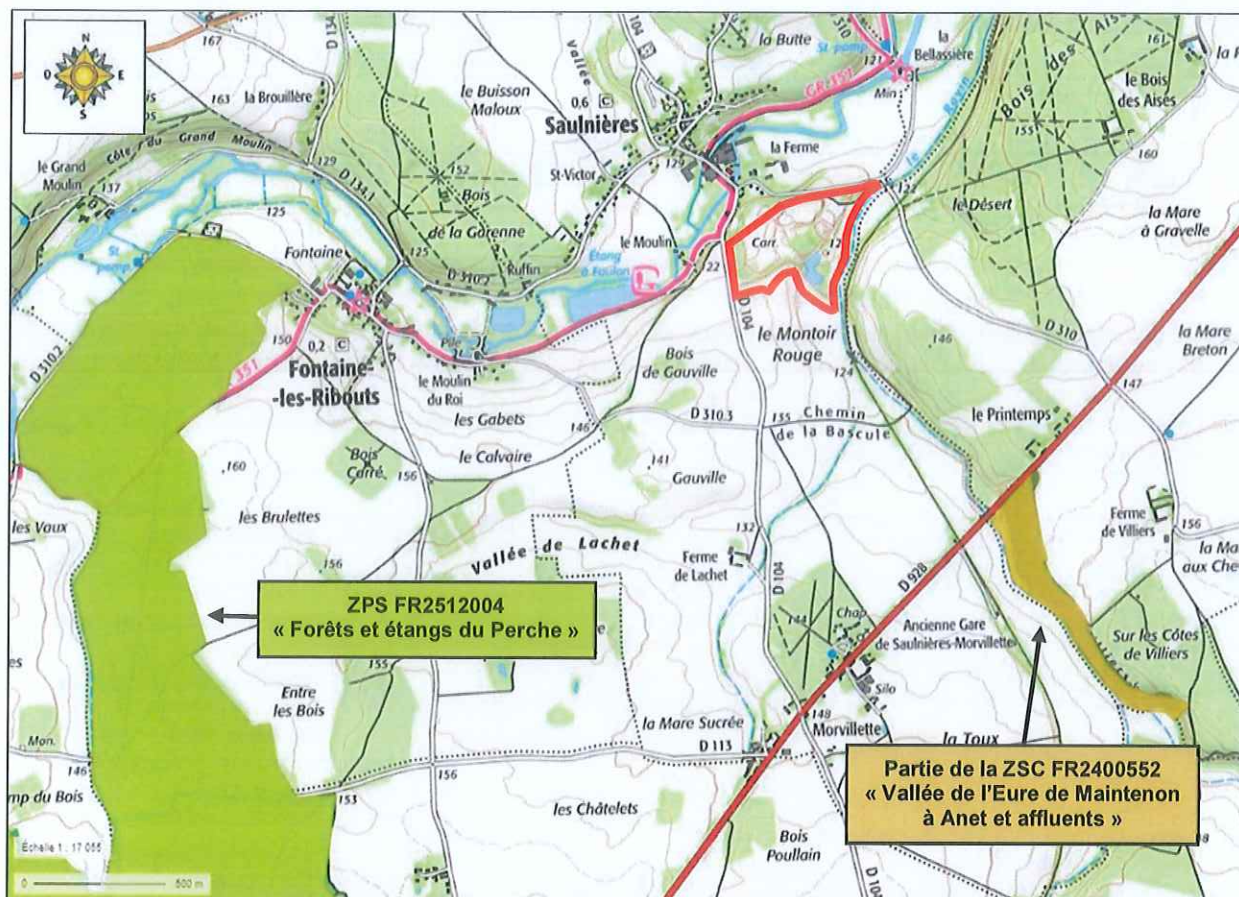
Une espèce d'amphibien protégée et douze espèces d'oiseaux protégées se reproduisent sur les terrains du projet.


Une mesure d'évitement et deux mesures réductrices d'impact permettront de limiter le risque de destruction d'individus d'espèces protégées.

### II.4 Incidences sur les sites Natura 2000

Le site Natura 2000 le plus proche se situe à environ 1 km au sud-est des terrains objet de la demande (cf. carte ci-après). Il s'agit d'une partie du site FR2400552 « Vallée de l'Eure de Maintenon à Anet et affluents » (ZSC), d'une superficie de 751 ha et qui concerne essentiellement la vallée de l'Eure située à plus de 10 km du projet à l'est.

A 1,6 km au sud-ouest s'étend la ZPS FR2512004 « Forêts et étangs du Perche » d'une superficie de plus de 47 600 ha.



 Localisation des terrains objet de la demande  
Source : site Géoportail et données INPN

A ces distances, aucun effet direct ou indirect lié à l'exploitation de l'ISDI n'est susceptible d'affecter ces sites. Le tableau ci-dessous présente le bilan des effets potentiels et les raisons pour lesquelles les deux sites Natura 2000 ne sont pas concernés par le projet.

| Type d'effet | Nature de l'effet                               | Raisons pour lesquelles la ZPS « Forêts et étangs du Perche » et la ZSC « Vallée de l'Eure de Maintenon à Anet et affluents » ne sont pas concernées par les effets du projet       |
|--------------|---|---|
| Direct       | Destruction d'habitats naturels                 | Les sites Natura 2000 sont situés au plus près à 1 km et 1,6 km du projet.  |
| Indirect     | Emissions sonores                               | Le niveau sonore émis par l'ISDI sera peu élevé.<br>Compte tenu de la distance séparant le projet des deux sites Natura 2000, l'activité n'aura aucun effet sur leur niveau sonore. |
|              | Rejets d'eau dans le milieu naturel (pollution) | L'ISDI n'émettra pas de rejets d'eaux dans le milieu naturel.   |

| Type d'effet | Nature de l'effet  | Raisons pour lesquelles la ZPS « Forêts et étangs du Perche » et la ZSC « Vallée de l'Eure de Maintenon à Anet et affluents » ne sont pas concernées par les effets du projet   |
|--------------|--|---|
|              | <p><b>Effet biotique</b><br/>(modification de la ressource alimentaire, perturbation dans le déplacement des animaux...)</p> | <p>Les effets biotiques du projet porteraient sur des espèces réalisant des déplacements quotidiens de plus de un kilomètre pour leur alimentation ou des déplacements saisonniers (migration). Il peut s'agir notamment de rapaces ou de chauves-souris dont les territoires de chasse atteignent plusieurs km<sup>2</sup>.</p> <p>La ZPS abrite 23 espèces d'oiseaux d'intérêt communautaire et la ZSC 5 espèces de chauves-souris (essentiellement en période d'hibernation).</p> <p>Vis-à-vis de la <b>ressource alimentaire</b>, la surface à remblayer s'étend sur environ 7,65 ha, ce qui représente une part très faible du territoire couvert par les oiseaux de la ZPS et les chauves-souris de la ZSC pour leur alimentation.</p> <p>Pour ce qui concerne les <b>déplacements de migration</b>, l'ISDI ne possèdera aucune infrastructure susceptible de gêner les animaux. Le projet n'induit pas de rupture entre différents milieux utilisés par des espèces au cours des différentes phases de leur cycle biologique (amphibiens notamment).</p> |

### III. MESURES ERC

Pour réduire le niveau d'impact d'un projet de carrière sur la faune, la flore et les habitats naturels, trois principaux types de mesures peuvent être définis : les mesures d'évitement (ou de suppression d'impact), les mesures réductrices d'impact en cours d'exploitation et les mesures compensatoires s'il existe un impact résiduel significatif. Des mesures d'accompagnement peuvent être proposées en complément par l'exploitant.

#### III.1 Mesure d'évitement

##### ⇒ **Mesure E1 : protection des plans d'eau sud**

Les deux plans d'eau localisés au sud et les saulaies associées seront conservés en l'état, sans aucun remaniement.

#### III.2 Mesures réductrices d'impact

Deux mesures permettront de réduire l'impact du projet durant l'exploitation.

##### ⇒ **Mesure R1 : protection des nichées d'oiseaux**

Pour éviter toute destruction d'œufs et de poussins d'oiseaux nichant dans les structures ligneuses des terrains devant être remblayés (habitats 3 et 5), **les peuplements arbustifs et les fourrés seront détruits en dehors de la période de nidification des oiseaux et d'élevage des jeunes**, celle-ci s'étendant du mois de mars au mois d'août inclus.

##### ⇒ **Mesure R2 : protection des amphibiens en période de reproduction**

Pour limiter le risque de destruction d'amphibiens en période de reproduction (adultes, larves et pontes), les travaux de remblayage du plan d'eau nord seront réalisés **en dehors de la période de reproduction des adultes et de développement des larves**, celle-ci s'étendant du mois de février au mois de juillet inclus.

#### III.3 Mesure compensatoire

L'application des mesures d'évitement et des mesures réductrices d'impact permettra d'éviter tout impact résiduel significatif sur la faune, la flore et les habitats naturels concernés directement ou indirectement par le projet.

**De ce fait, aucune mesure compensatoire n'est préconisée.**


## ANNEXE : PLANCHES PHOTOGRAPHIQUES DES HABITATS

- Planche 1 : VUES SUR LES HABITATS AQUATIQUES ET HYGROPHILES
- Planche 2 : VUES SUR LES FRICHES MAIGRES
- Planche 3 : VUES SUR LES FRICHES PRAIRIALES ET LES FOURRÉS



1

1. Vue sur le plan d'eau nord depuis le sud.



2

2. Vue sur le plan d'eau sud depuis le secteur de végétation amphibie (habitat 2)



3

3. Vue sur le secteur nord-est de saulaie arbustive mésohygrophile (habitat 3) dans sa partie ouest.





4. Vue sur le secteur ouest de friche maigre (habitat 4) en direction du sud.



5. Vue sur le secteur est de friche maigre en direction du nord (entrée).



6. Vue sur la friche prairiale et les fourrés du talus ouest (habitat 5) en direction de la saulaie arbustive (habitat 3).



7. Vue sur la friche prairiale et les fourrés des terrains remis en état (habitat 6) depuis le sud.

## COMPLEMENT D'INVENTAIRE AMPHIBIENS

|             |                                  |          |
|-------------|----------------------------------|----------|
| <b>1.</b>   | <b>OBJET DU COMPLEMENT</b>       | <b>2</b> |
| <b>2.</b>   | <b>METHODOLOGIE</b>              | <b>2</b> |
| <b>3.</b>   | <b>FAUNE</b>                     | <b>3</b> |
| <b>3.1.</b> | <b>AMPHIBIENS</b>                | <b>3</b> |
| <b>3.2.</b> | <b>AUTRES ESPECES CONTACTEES</b> | <b>5</b> |
|             | 3.2.1. OISEAUX                   | 5        |
|             | 3.2.2. MAMMIFERES                | 6        |
| <b>4.</b>   | <b>CONCLUSION</b>                | <b>6</b> |

## 1. OBJET DU COMPLEMENT

---

Ce présent rapport correspond à un relevé faunistique (amphibiens) supplémentaire, demandé par la DREAL Centre-Val de Loire, en complément du rapport d'étude de décembre 2019.

## 2. METHODOLOGIE

---

Les relevés faunistiques ont été réalisés par deux écologues d'ENCEM :

| Chargés d'étude   | Groupes biologiques   | Dates et heures des relevés    | Rapport  |
|---|---|--------------------------------|--|
| Matthieu de MONTECLER<br>ENCEM Nantes<br>06.17.75.53.75 | Amphibiens, insectes,<br>reptiles, oiseaux et<br>mammifères | 15/04/2020 de 16h à 22h        | Dépouillement des<br>données, cartographie,<br>synthèse et rédaction du<br>rapport |
| Didier VOELTZEL<br>02.40.63.89.00                       | Flore vasculaire,<br>amphibiens, oiseaux et<br>reptiles     | 13/05/2020 de 18h30 à<br>22h30 | Synthèse des données   |

Les relevés ont été réalisés en fin de journée et en début de nuit au niveau des deux plans d'eau et leurs abords. Les prospections se sont faites par écoutes diurnes et nocturnes des anoues et par observation à l'aide d'une lampe frontale. Les captures éventuelles ont été faites à l'aide d'un filet troubleau pour une identification plus précise si besoin.

**Les oiseaux, reptiles et mammifères ont fait l'objet de relevés ponctuels sur l'ensemble des terrains.**

### 3. FAUNE

#### 3.1. AMPHIBIENS



Deux espèces d'amphibiens ont été recensées sur l'aire d'étude sur le plan d'eau au nord (cf carte ci-dessus).

Il s'agit d'un plan d'eau à berges abruptes avec une végétation amphibie réduite et une végétation aquatique limitée à quelques pieds de *Potamogeton crispus*. Présence également d'algues vertes filamenteuses abondantes à la surface.

| Nom français     | Nom latin                       | Localisation et effectifs observés                                 | Directives Habitats | Prot. France <sup>1</sup> | Listes Rouges France <sup>2</sup> /Centre <sup>3</sup> | Dét ZNIEFF Centre <sup>4</sup> |
|------------------|---------------------------------|--|---------------------|---------------------------|--|--------------------------------|
| Alyte accoucheur | <i>Alytes obstetricans</i>      | 3 à 4 chanteurs à l'est de la fosse, au niveau de remblais inertes | Annexe IV           | Article 2                 | LC/NT  | -                              |
| Grenouille verte | <i>Pelophylax kl.esculentus</i> | 5 individus sur tapis d'algues                                     | Annexe V            | Article 5                 | NT/LC  | -                              |

LC = espèce à préoccupation mineure / NT = espèce quasi-menacée / Espèces patrimoniales surlignées en jaune

<sup>1</sup> Les espèces listées à l'article 2 de l'arrêté du 19/11/2007 bénéficient, outre une protection stricte des individus (espèces de l'article 3), d'une protection des sites de reproduction et des aires de repos utilisés par les animaux au cours des différentes phases de leur cycle biologique. La pêche des espèces listées à l'article 5 est autorisée.

<sup>2</sup> UICN France, MNHN et SHF, 2015. *La Liste rouge des espèces menacées en France - Chapitre Reptiles et Amphibiens de France métropolitaine*. Paris, France.

<sup>3</sup> NATURE CENTRE, CONSERVATOIRE BOTANIQUE DU BASSIN PARISIEN, 2014. *Livre rouge des habitats naturels et des espèces menacés de la région Centre*. Nature Centre éd., Orléans, 504 p

<sup>4</sup> DREAL CENTRE-VAL DE LOIRE, 2018. *Espèces et habitats déterminants ZNIEFF en région Centre-Val de Loire*.

Seul l'Alyte est strictement protégé, tant au niveau des individus que des habitats de reproduction et d'abri. Il est « quasi-menacé » au niveau régional tandis que la Grenouille verte est « quasi-menacée » au niveau national.



Plan d'eau sud (15/04/20, M. de Montecler)



Plan d'eau nord (15/04/20, M. de Montecler)

**Aucun amphibien n'a été recensé dans les mares et les ornières temporaires présentes lors du premier relevé sur l'aire d'étude ainsi que dans le plan d'eau au sud.** Ce dernier semble très pauvre en insectes aquatiques et aucun poisson n'a été observé. Aucune végétation aquatique n'a été relevée et la végétation amphibie y est très réduite.



Mares et ornières temporaires situées sur le chemin principal menant vers les plans d'eaux (15/04/20, M. de Montecler)

## 3.2. AUTRES ESPECES CONTACTEES

### 3.2.1. OISEAUX

18 espèces d'oiseaux ont été contactées lors des deux relevés. Elles sont listées dans le tableau ci-dessous.

| Nom français            | Nom latin                      | Effectif, statut de reproduction et localisation | Annexe I Directive Oiseaux <sup>5</sup> | Prot. France <sup>6</sup> | LR France <sup>7</sup> / Centre <sup>8</sup> | Dét ZNIEFF Centre <sup>9</sup> |
|-------------------------|--------------------------------|--|---|---------------------------|--|--------------------------------|
| Bergeronnette grise     | <i>Motacilla alba</i>          | 1 adulte, Npo                                    | -                                       | X                         | LC/LC  | -                              |
| Bihoreau gris           | <i>Nycticorax nycticorax</i>   | 1 couple, statut inconnu                         | X                                       | X                         | NT/VU  | X                              |
| Canard colvert          | <i>Anax platyrhynchos</i>      | 1 couple, NC                                     | -                                       | -                         | LC/LC  | -                              |
| Coucou gris             | <i>Cuculus canorus</i>         | 1 cht, Npo                                       | -                                       | X                         | LC/LC  | -                              |
| Faisan de Colchide      | <i>Phasianus colchicus</i>     | 3 adultes, NP                                    | -                                       | -                         | LC/LC  | -                              |
| Faucon crécerelle       | <i>Falco tinnunculus</i>       | 1 individu, en chasse                            | -                                       | X                         | NT/LC  | -                              |
| Fauvette à tête noire   | <i>Sylvia atricapilla</i>      | 5 individus, NP                                  | -                                       | X                         | LC/LC  | -                              |
| Grive musicienne        | <i>Turdus philomelos</i>       | 1 individu, Npo                                  | -                                       | -                         | LC/LC  | -                              |
| Martin-pêcheur d'Europe | <i>Alcedo atthis</i>           | 2 individus, NP                                  | X                                       | X                         | VU/LC  | X                              |
| Merle noir              | <i>Turdus merula</i>           | 1 individu, NP                                   | -                                       | -                         | LC/LC  | -                              |
| Pic noir                | <i>Dryocopus martius</i>       | 1 individu, Alimentation                         | X                                       | X                         | LC/LC  | -                              |
| Pouillot véloce         | <i>Phylloscopus collybita</i>  | 1 individu, NP                                   | -                                       | X                         | LC/LC  | -                              |
| Gallinule poule d'eau   | <i>Gallinula chloropus</i>     | 1 couple, NC                                     | -                                       | X                         | LC/LC  | -                              |
| Rosignol philomèle      | <i>Luscinia megarhynchos</i>   | 1 individu, Npo                                  | -                                       | X                         | LC/LC  | -                              |
| Rougegorge familier     | <i>Erithacus rubecula</i>      | 1 individu, NP                                   | -                                       | X                         | LC/LC  | -                              |
| Serin cini              | <i>Serinus serinus</i>         | 3 individus, NP                                  | -                                       | X                         | VU/LC  | -                              |
| Tourterelle des bois    | <i>Streptopelia turtur</i>     | 1 individu, Npo                                  | -                                       | -                         | VU/LC  | -                              |
| Troglodyte mignon       | <i>Troglodytes troglodytes</i> | 1 individu, Npo                                  | -                                       | X                         | LC/LC  | -                              |

LC : préoccupation mineure / NT : quasi-menacée / VU : vulnérable  
Npo : nicheur possible / NP : nicheur probable / NC : nicheur certain  
Espèces patrimoniales surlignées en jaune

<sup>5</sup> Espèce citée en Annexe I de la Directive Oiseaux (Directive du Conseil n°79/409 du 2 avril 1979 concernant la conservation des oiseaux sauvages), actualisée en 2009.

<sup>6</sup> Espèce figurant sur la liste des taxons intégralement protégés (ainsi que leurs habitats de reproduction et leurs aires de repos) au titre de l'article 3 de l'arrêté du 29 octobre 2009.

<sup>7</sup> UICN France, MNHN, LPO, SEOF et ONCFS, 2016. *La Liste rouge des espèces menacées en France - Chapitre Oiseaux nicheurs de France métropolitaine*. Paris, France.

<sup>8</sup> DREAL CENTRE-VAL DE LOIRE, 2013. *Liste rouge des oiseaux nicheurs de la région Centre*.

<sup>9</sup> DREAL CENTRE-VAL DE LOIRE, 2018. *Espèces et habitats déterminants ZNIEFF en région Centre-Val de Loire*.

### 3.2.2. MAMMIFERES

Trois espèces de mammifères ont été observées lors des relevés : le Chevreuil européen (*Capreolus capreolus*), le Lièvre d'Europe (*Lepus europaeus*) et le Renard roux (*Vulpes vulpes*). Ces espèces ne sont pas protégées.

## 4. CONCLUSION


---

Nous préconisons la mesure que nous avons indiquée dans le rapport de décembre 2019 pour la population d'Alyte accoucheur, à savoir de ne pas remblayer le plan d'eau au nord pendant la période de reproduction des adultes et de développement des larves (s'étendant du mois de février à juillet inclus).

Le plan d'eau au sud sera conservé en état dans la mesure où il constitue une zone de pêche pour le Bihoreau gris et le Martin-pêcheur (zone de nidification probable pour cette espèce).



## **ANNEXE 6 : HISTOGRAMMES DES MESURES DE BRUIT**



**POINT DE MESURE 1 - Bruit résiduel diurne**  
**ZONE À ÉMERGENCE RÉGLEMENTÉE : Bourg de Saulnières - 5 rue de la Ferme**

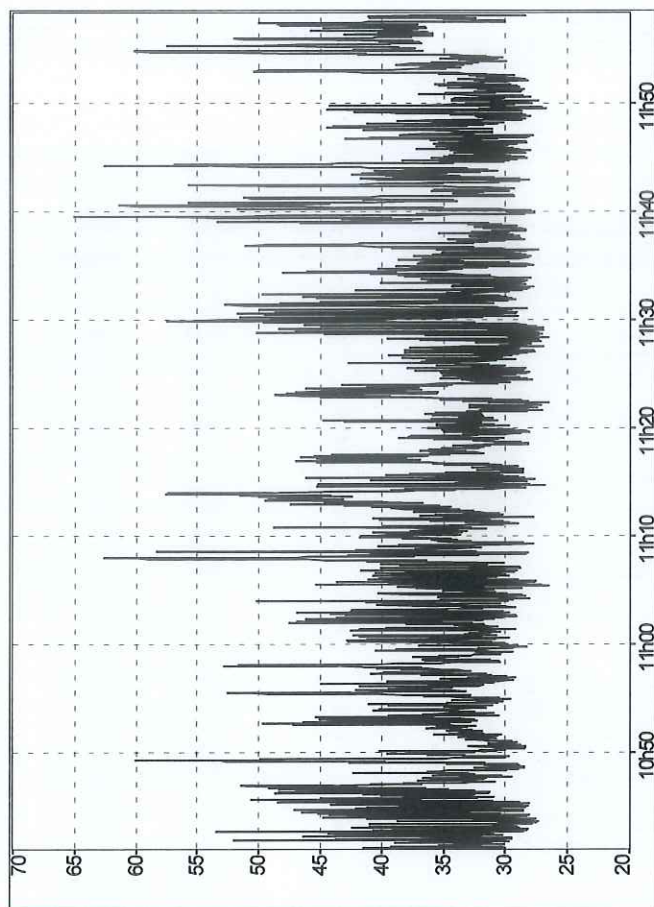
**LOCALISATION**



**DONNÉES DES MESURAGES**

|                              |                   |
|------------------------------|-------------------|
| Période                      | Diurne            |
| Caractéristique de la mesure | Bruit résiduel    |
| Sonomètre                    | SOLO 11661        |
| Date                         | 17/07/2019        |
| Heure de début               | 10h41             |
| Heure de fin                 | 11h58             |
| Ciel                         | Dégagé            |
| Vent                         | Faible de Sud-Est |

**ÉVOLUTION TEMPORELLE**



**RÉSULTATS**

|         |                   |       |       |      |      |      |      |      |
|---------|-------------------|-------|-------|------|------|------|------|------|
| Fichier | Point 1.CMG       |       |       |      |      |      |      |      |
| Début   | 17/07/19 10:41:12 |       |       |      |      |      |      |      |
| Fin     | 17/07/19 11:58:11 |       |       |      |      |      |      |      |
| Voie    | Type              | Pond. | Unité | Leq  | Lmin | Lmax | L90  | L50  |
| #1661   | Leq               | A     | dB    | 42,4 | 26,5 | 65,0 | 29,1 | 33,0 |

**POINT DE MESURE 2 – Bruit résiduel diurne**  
**ZONE À ÉMERGENCE REGLEMENTÉE : Bourg de Saulnières - 12 rue de la Mairie**

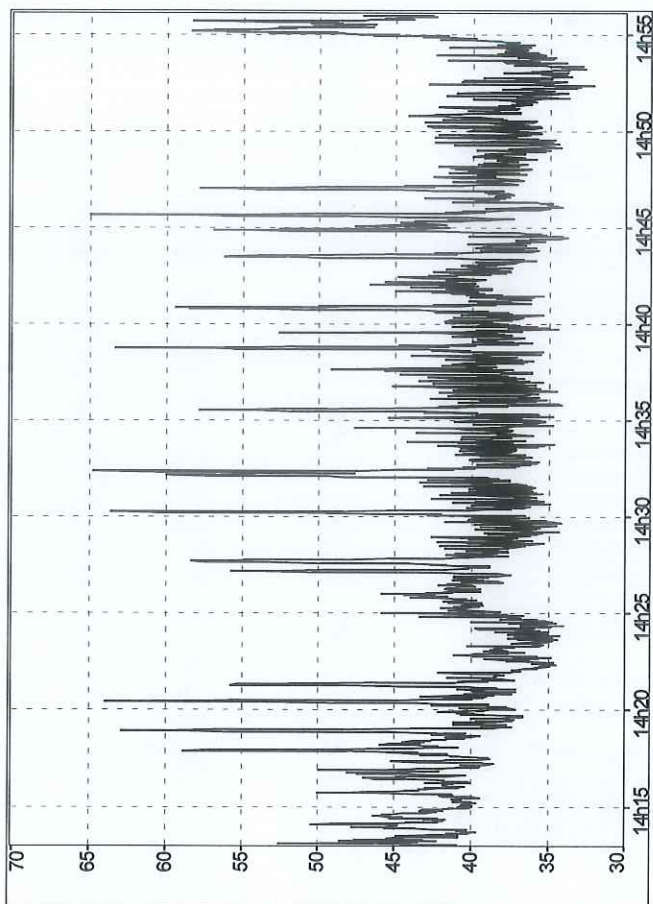
**LOCALISATION**



**DONNÉES DES MESURAGES**

|                              |                      |
|------------------------------|----------------------|
| Période                      | Diurne               |
| Caractéristique de la mesure | Bruit résiduel       |
| Sonomètre                    | SOLO 11661           |
| Date                         | 17/07/2019           |
| Heure de début               | 14h13                |
| Heure de fin                 | 14h56                |
| Ciel                         | Légèrement couvert   |
| Vent                         | Faible de Nord-Ouest |

**ÉVOLUTION TEMPORELLE**



**RÉSULTATS**

|         |                   |       |       |      |      |      |      |      |
|---------|-------------------|-------|-------|------|------|------|------|------|
| Fichier | point 2.CMG       |       |       |      |      |      |      |      |
| Début   | 17/07/19 14:13:00 |       |       |      |      |      |      |      |
| Fin     | 17/07/19 14:56:02 |       |       |      |      |      |      |      |
| Voie    | Type              | Pond. | Unité | Leq  | Lmin | Lmax | L90  | L50  |
| #1661   | Leq               | A     | dB    | 45,7 | 32,1 | 65,0 | 35,6 | 39,0 |



## **ANNEXE 7 : PROPOSITION DE LOCALISATION DES MESURES DE SUIVI**



# PROPOSITION DE LOCALISATION DES MESURES DE SURVEILLANCE

